

Numatic

Des Performances Dignes de Confiance



CATALOGUE
PRODUIT 2024



Nous fabriquons de **meilleurs produits,** d'une **meilleure** **manière.**

- Nous choisissons des matériaux et des processus plus durables ainsi qu'une fabrication qui a moins d'impact.
- Nos produits sont conçus pour être plus efficaces, réduisant ainsi la consommation d'énergie et l'impact carbone.
- Nous fabriquons des produits qui sont fiables, faciles à entretenir et conçus pour durer.

“ Nous **exportons nos produits** dans **86 pays** à travers le monde. ”

● Numatic HQ - Somerset, UK ● Filiales Numatic ● Partenaires Internationales



“ Nous revoions, affinons et adaptons en permanence nos processus de fabrication afin d'atteindre des niveaux de durabilité encore plus élevés dans l'ensemble de nos gammes de produits. ”

Chris Duncan
Président et fondateur de Numatic International Ltd.

En 2024, nos clients continuent de se confronter à de nombreux défis complexes et urgents. L'amélioration des normes de nettoyage et d'hygiène pour tous, l'augmentation de la productivité et la réalisation d'avancées substantielles en matière de développement durable restent au premier plan de l'industrie du nettoyage. Pour répondre aux besoins d'aujourd'hui et relever les défis de demain, il faut des solutions de nettoyage professionnelles qui offrent

Des Performances Dignes de Confiance.

Chris Duncan

Offrir l'excellence en matière de service à la clientèle et de performance des produits dans le monde entier.

Les filiales de Numatic sont basées en France, en Allemagne, en Afrique du Sud, aux Pays-Bas, en Suisse, au Portugal, en Espagne et en Italie. Des relations de longue date avec des partenaires internationaux de confiance dans le monde entier nous permettent de fournir un service de qualité et des produits performants sur tous les marchés à tous les clients.



Numatic International S.A.S
13/17 rue du Valengelier
EAE la Tuilerie, 77500 Chelles
FRANCE

Tel: 01 64 72 61 61
numatic.fr

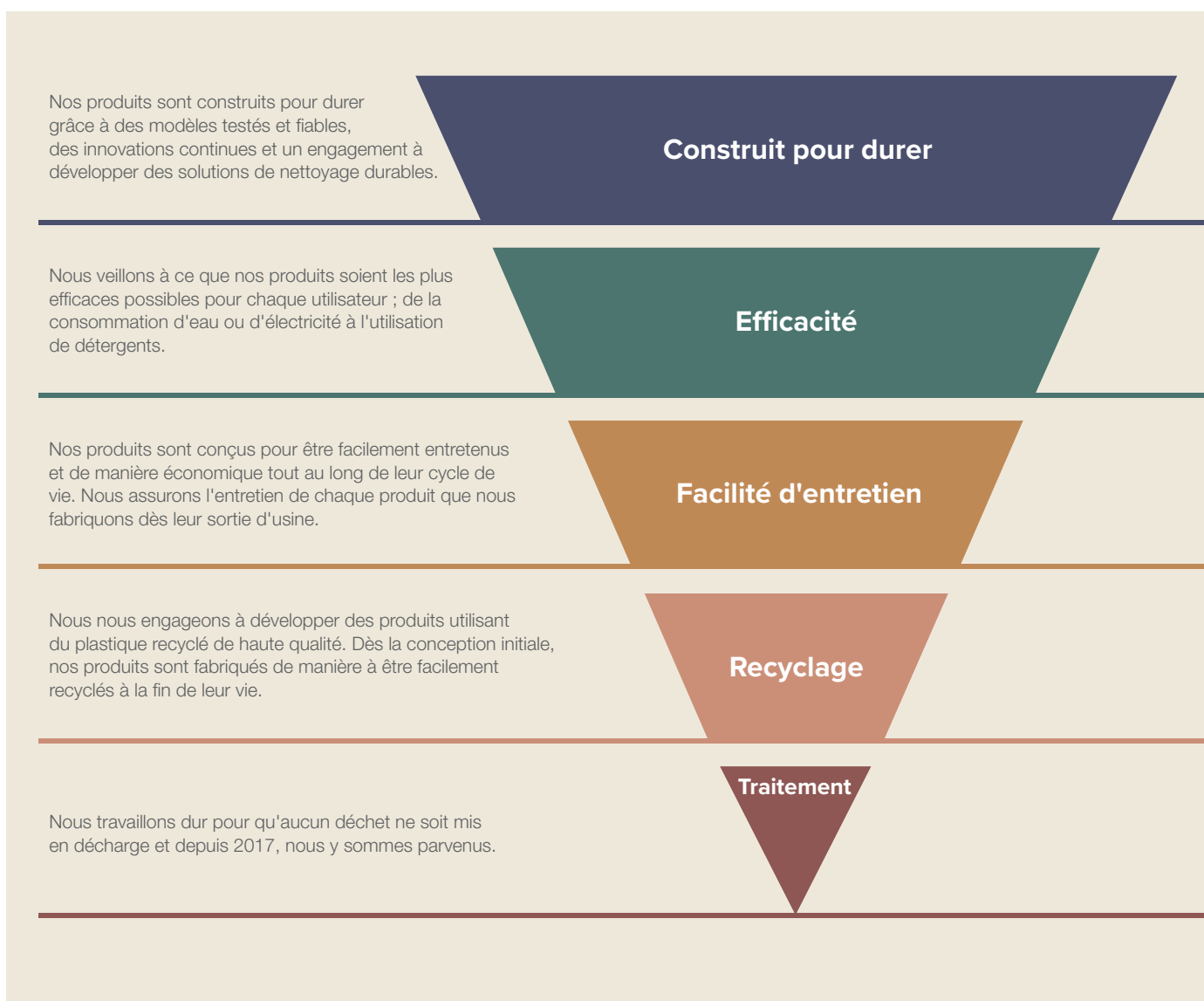
Sommaire	Page
Durabilité	
Formule de durabilité	4
Zéro émission d'ici à 2035	5
La durabilité en action	6
Technologie ReFlo	6-7
Charity: water	6-7
Niveau de compensation	6-7
Nos Services	
Service démonstration	8
Services numériques	9
La solution complète de nettoyage	10-11
Aspirateur	
Aspirateur balais	14
Gamme NX300	16
Poussière	20
Dorsaux	31
Avions	32
Eaux / Poussières	34
Injecteurs / Extracteurs	37
Industriels	39
Filtration absolue	44
Accessoires	49
Monobrosses	
NLL Compactes	60
HFM	61
Bi vitesses / Basse vitesses	62
Haute - Ultra Haute vitesse	63
Accessoires	65
Autolaveuses	
Gamme NX300, batteries lithium	73
Autolaveuses à batteries gel	76
Autolaveuses autotractées	79
Autolaveuses autoportées	81
Autolaveuses à câble	84
Accessoires	87
Chariots	
Nouveauté	94
Lavage	95
Ménage	97
Hôteliers	99
Accessoires	102
Balayeuses (Made in Allemagne)	
Nu	106
Duplex (Made in Italy)	
Hybride	110
280i AC/DC	111
Standard	112
Steam, Steam +	113
Escalator	115
Accessoires	117
Nettoyeur vapeur (Made in Italy)	
Nusteam	122
Annexes	124



Construire

Construire sur la durée.

La **FORMULE DE DÉVELOPPEMENT DURABLE NUMATIC** est le fondement de tous nos développements de produits et de nos initiatives.



DÉVELOPPEMENT DURABLE INTÉGRÉ

Une approche durable est intégrée à toutes nos opérations, de la conception à la fabrication, à la distribution et jusqu'à l'utilisation. Nos équipes s'efforcent sans cesse d'innover et d'introduire des pratiques de fabrication encore plus durables sur notre site de 42 hectares dans le Somerset, au Royaume-Uni.



Investissement dans le solaire



Technologies économes en ressources



Zéro déchet à la décharge



Cycle de vie des produits durable




Éclairage LED

Net Zero d'ici 2035

Nous reconnaissons la nécessité et la demande de solutions de nettoyage durables et nous nous engageons à prendre des initiatives sur l'ensemble de nos activités.


Il s'agit notamment d'atteindre le Net Zero d'ici à 2035 (pour les champs d'application 1 et 2) en fixant des objectifs progressifs pour nous maintenir sur la bonne voie. Nous avons également adhéré à la Science Based Targets Initiatives (SBTi), qui fixe des objectifs ambitieux de réduction des émissions en fonction des dernières données scientifiques sur le climat.

2024




30%

Réduction de 30% de l'utilisation d'emballages en plastique (KG moyens par unité) d'ici à la fin de 2023 et de 30% supplémentaires d'ici à la fin de 2024.



10%


Réduction de 10 % de la consommation d'électricité et de gaz mesurée, conformément aux objectifs de l'ACC (Accord sur le changement climatique) d'ici à la fin de 2023.



10%

de réduction des déchets non-recyclable d'ici à la fin 2024.

2025



50%

Augmenter de 50 % l'utilisation de plastique recyclé dans nos aspirateurs de 11 et 12 pouces d'ici à la fin de 2025.

Nous soutenons les **Objectifs de Développement Durable (ODD)** des États-Unis :

3 BONNE SANTE ET BIEN-ETRE 	5 EGALITE DES SEXES 	6 EAU PROPRE ET ASSAINISSEMENT 	9 INDUSTRIE, INNOVATION ET INFRASTRUCTURE 
10 REDUCTION DES INEGALITES 	11 COMMUNAUTES ET VILLES DURABLES 	12 CONSOMMATION ET PRODUCTION RESPONSABLE 	13 ACTION CLIMATIQUE 



PHASE 1 2020-2023
Collecte de données sur nos activités et notre empreinte carbone

PHASE 2 2023-2026
Lancer des initiatives clés et des objectifs à long terme en matière de développement durable. En 2023, nous nous sommes engagés envers la Science Based Targets Initiatives (SBTi).

PHASE 3 2026-2029
Renforcer nos initiatives et atteindre certains objectifs majeurs

PHASE 4 2029-2032
Poursuivre la réduction des émissions et se faire une idée précise de la manière dont nous avons réussi à limiter le réchauffement climatique à l'échelle mondiale : réduction de 42 % des émissions dans tous les domaines d'ici à 2030.

PHASE 5 2032-2035
S'assurer que toutes les réductions possibles ont été réalisées pour obtenir un résultat net zéro pour les objectifs 1 et 2.

2035 Objectifs 1 & 2 Net Zero
Objectif 3 50% réduction

2045 Objectif 3 75% réduction

2050 & au delà Atteindre le **Zero Net** avec une réduction de 90 % des émissions dans tous les domaines, conformément aux objectifs des émissions SBTi : 1,5°C.

Objectif 1
Émissions directes produites par les installations et les véhicules de notre entreprise.

Objectif 2
Émissions indirectes provenant de l'électricité, de la vapeur, du chauffage et du refroidissement achetés et utilisés pour notre propre usage.

Objectif 3
Les émissions couvertes par l'objectif 3 comprennent nos activités en amont et en aval.

La Durabilité dans l'Action

La réalisation d'objectifs ambitieux en matière de développement durable exige de l'innovation, de l'action et de la transparence. Ces initiatives nous permettent d'atteindre nos objectifs et de montrer la voie en fournissant des solutions de nettoyage durables à nos clients.

La durabilité ne se limite pas à la réduction de notre empreinte carbone. La véritable durabilité consiste à aider les autres à être durables dans leurs pratiques quotidiennes, en veillant à notre planète et ses communautés.



www.numatic.fr/produits-numatic/technologie-reflo/

 **charity: water**

www.numatic.fr/charity-water



numatic.fr/developpement-durable



Technologie ReFlo

Nombre de nos produits sont conçus à partir de notre technologie ReFlo, innovante et respectueuse de l'environnement. Nous utilisons la meilleure qualité des plastiques recyclés post-industriels, qui sont détournés de la mise en décharge.



Vue d'ensemble

Nous nous sommes associés à **charity: water** pour fournir de l'eau aux communautés et aux projets qui en ont le plus besoin. Pour chaque achat d'une 244NX, nous faisons don de l'équivalent de 5000 litres d'eau.



Plus qu'une simple compensation

Nous réduisons notre empreinte carbone et compensons les ventes mondiales de sacs depuis 2020. Nous nous sommes associés à une entreprise leader en matière d'innovation de compensation carbone, C Level.



NOS ÉQUIPES TRAVAILLENT SANS RELACHE POUR ÉTENDRE L'UTILISATION DE MATÉRIAUX DURABLES À L'ENSEMBLE DE LA GAMME DE PRODUITS NUMATIC.

“ Fabriqué à partir de plastique recyclé de la plus haute qualité. ”




EN PARTENARIAT AVEC :



NOTRE PROJET INITIAL S'EST DÉROULÉ A MADAGASCAR OÙ ILS ONT REÇU 100% DES DONS.

“ 85 MILLIONS de litres d'eau financés depuis le lancement en 2021. ”



58% de la population n'a pas accès à l'eau potable.

22.8 Million n'ont pas de toilettes convenables.

8.5K des enfants de moins de 5 ans meurent chaque année à cause de la diarrhée.

EN PARTENARIAT AVEC :



COMPENSATION CARBONE DES VENTES MONDIALES DE SACS À PARTIR DE 2020.

Notre compensation a permis de ramener **11,350 tonnes** de CO2 sur terre.

Projets avec lesquels nous travaillons : CommuniTree, Trees for Global Benefit et Hadza Hunters.

“ Numatic travaille avec nous pour aller encore plus loin, avec un meilleur bilan carbone et des objectifs à long terme. ”



Daren Howarth | Président & Fondateur C Level | Changer la culture et non le climat



Service Démonstration

Dans le but de répondre aux besoins évolutifs de nos clients, Numatic a repensé son service de démonstration pour offrir une expérience personnalisée et disponible sur l'ensemble du territoire.

Notre service est en mesure de vous offrir une démonstration adaptée à votre besoin sur l'ensemble de notre gamme d'autolaveuses ainsi que sur notre gamme de balayeuses, en mettant à votre disposition des experts hautement qualifiés pour vous guider à travers toutes les fonctionnalités et les avantages de nos équipements, afin de vous aider à prendre des décisions éclairées pour répondre efficacement à vos besoins spécifiques en matière de nettoyage industriel.

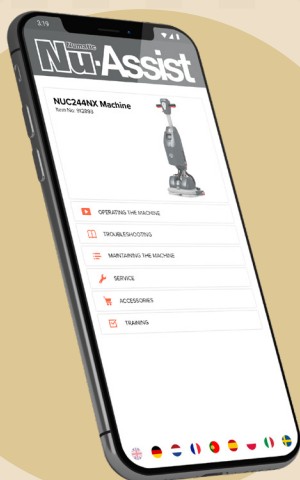


Pour plus d'informations et découvrir la liste complète des produits disponibles à la démonstration



Services Numériques

"Augmenter la productivité grâce à une formation et une assistance à portée de main".




Nu-Assist

Augmenter la productivité du nettoyage

L'application Nu-Assist offre l'avantage d'une formation en ligne par le biais d'un outil simple pour une augmentation performances de nettoyage et de la productivité.

Scannez-moi



Nu-Design

Configurateur de chariots sur mesure

Nu-Design vous guide tout au long du processus de configuration du produit, en vous fournissant un résultat visuel et une décomposition de la configuration/

Le résultat : un système de nettoyage fiable, fonctionnel et innovant qui répond précisément à vos besoins.



Scannez-moi



Nu-Track

Gestion intelligente des flottes

Disponible prochainement



Solution de Nettoyage Complète

La gamme de solutions de nettoyage la plus complète au service des clients de toutes les industries.



Santé

Travailler en étroite collaboration avec le secteur de la santé, afin d'améliorer les normes de nettoyage et la productivité.

Maintenir le plus haut niveau de propreté et d'hygiène peut s'avérer difficile compte tenu des exigences et les pressions d'un hôpital, d'une clinique ou d'une maison de soins. Vous avez besoin d'un équipement de nettoyage qui réponde parfaitement à ces besoins.



Collectivités

Créer des environnements propres pour travailler, apprendre et jouer.

Les environnements propres n'apportent pas seulement une hygiène et une sécurité accrues, mais aussi des environnements plus positifs, plus créatifs et plus confortables pour leurs utilisateurs.



Logistique & Manutention

Augmenter les performances de nettoyage et la productivité pour l'industrie de la logistique et de la manutention, 24 heures sur 24

Lorsque l'entreprise fonctionne 24 heures sur 24, il est d'autant plus important d'avoir accès au bon équipement pour le bon travail. Cet équipement doit également offrir une productivité maximale et fournir les résultats dont vous avez besoin, quand vous en avez besoin, sans faille.



n de age Complète



HoReCa

On n'a pas de deuxième chance, qu'une première impression.

Dans un environnement hôtelier exigeant, où les tâches de nettoyage sont fréquentes et souvent intensives, la durabilité est cruciale. Les équipements Numatic sont construits pour résister à une utilisation continue et sont conçus pour relever les défis du quotidien.



Construction

Un équipement robuste et fiable qui possède la puissance et les performances nécessaires pour faire face à tout ce que vous lui demandez.

Une construction de qualité industrielle, une filtration avancée jusqu'à la classe H et un équipement pour toutes les éventualités, prêt à résister aux chutes, aux coups et aux éraflures qui peuvent survenir fréquemment dans l'environnement professionnel.

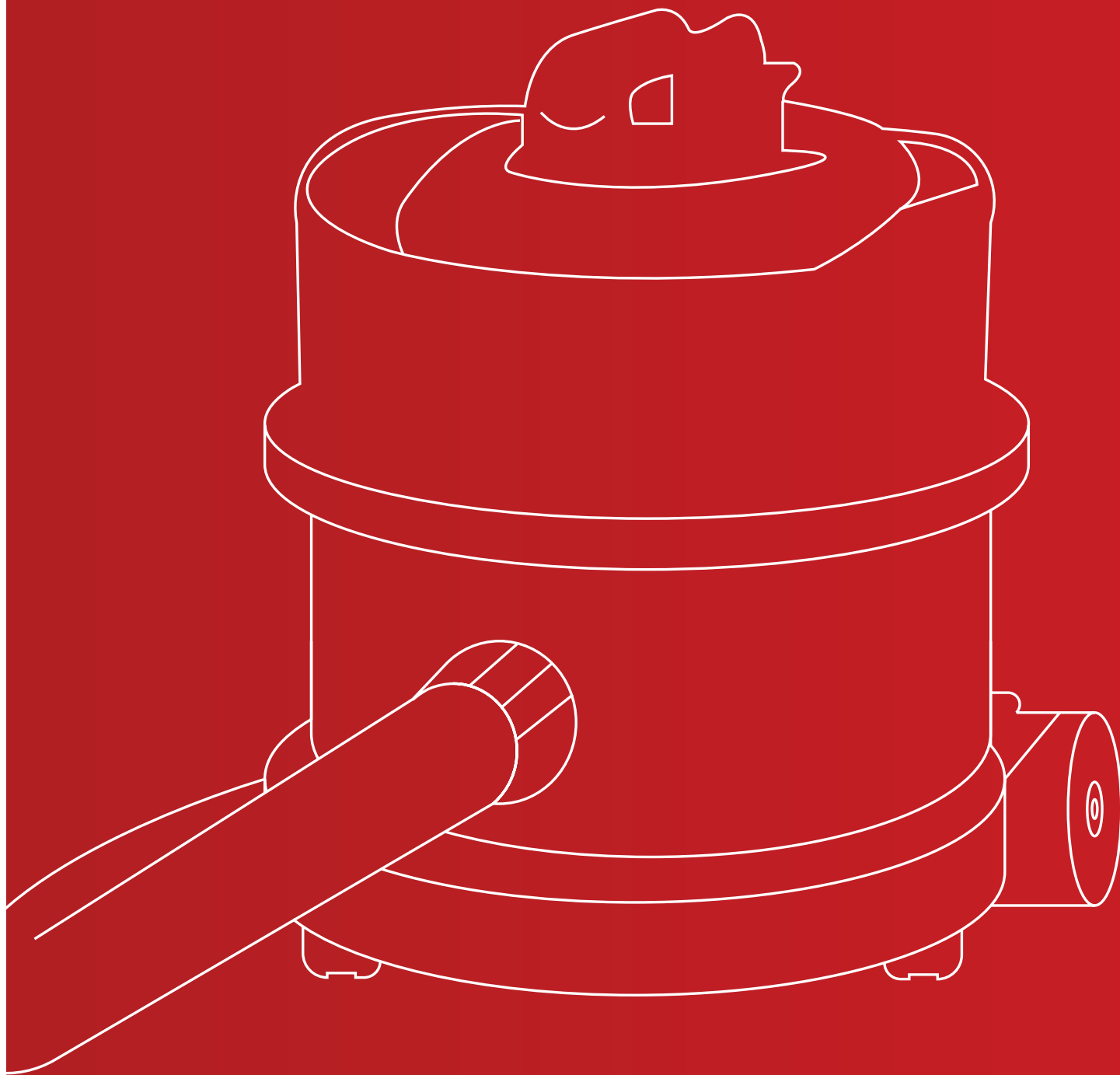


Entreprise de propreté

Fournir des équipements de nettoyage de haute qualité et sur mesure pour chaque secteur.

Les clients cherchent à relever de nouveaux défis et à résoudre des problèmes ; nous avons la solution. Qu'il s'agisse de nettoyer de grands centres commerciaux, des supermarchés très fréquentés, des étages de magasins étroits ou des espaces de bureaux ouverts, nos solutions de nettoyage permettent d'obtenir des résultats de nettoyage optimaux avec une productivité maximale.





Aspirateur balais	p.16
Gamme NX300	p.18
Aspirateurs poussières	p.22
Aspirateurs dorsaux	p.33
Aspirateurs avions	p.34
Aspirateurs eaux/poussières	p.36
Injecteurs / Extracteurs	p.39
Aspirateurs industriels	p.41
Aspirateurs Filtration absolue	p.46
Accessoires aspirateurs	p.51

Numatic



Les Aspirateurs



numatic.fr



01 64 72 61 61

13

Henry Quick




(913928)



Vous aimez le nettoyage sans fil, mais vous en avez marre des vidages sales et récurrents ?

Découvrez Henry Quick ! Jusqu'à 60 minutes de nettoyage puissant sans fil, Henry Quick compacte la poussière à l'intérieur de son intelligent système de capsule pour une plus grande capacité que la plupart des aspirateurs ainsi qu'un vidage en un clic et sans poussière.

Henry Quick

 Autonomie Jusqu'à 60 min	 3,2 Kg	 300W
Type d'alimentation Batterie 25.2V		
Vibration main/bras ah <2.5 m/s ²		
Capacité utile 1L		
Temps de recharge 150 min à 100%		
Dimensions 270x240x1220mm		

Accessoires inclus



ACCESSOIRES

- 915269 Paquet de 10 capsules filtrantes
- 915170 Batterie de recharge pour aspirateur 25.2V
- 915243 Chargeur de batterie Quick adaptateur EU
- 915351 Socle mural Henry Quick
- 915353 Poignée ergonomique Henry Quick
- 915358 Kit de brosses
- 914593 Paquet de 10 pastilles parfumées à la vanille
- 915350 Paquet de 10 pastilles parfumées à la passion
- 915674 Paquet de 10 pastilles parfumées à la rose
- 915357 Capuchon pour pastilles parfumées
- 915352 Pack accessoires Suceur & Outil combine 2 en 1 Henry Quick

ACCESSOIRES DE COULEUR

- 914303 Tête de brosse rouge Henry Quick
- 914746 Tête de brosse graphite Henry Quick
- 914305 Tête de brosse rose Henry Quick
- 915354 Canne rouge Henry Quick
- 915356 Canne grise Henry Quick
- 915355 Canne rose Henry Quick
- 915353 Poignée ergonomique Henry Quick

(915026)

EXISTE ÉGALEMENT EN GRIS



(915028)

EXISTE ÉGALEMENT EN ROSE



Numatic Quick




(915027)



Conçu et testé pour une utilisation commerciale, il offre tous les avantages d'un nettoyage sans fil puissant, sans poussière, sans saleté et sans tracas.

Numatic Quick compacte la poussière à l'intérieur d'un système de filtre à haute efficacité pour une capacité supérieure à celle de nombreux aspirateurs-balais et un vidage hygiénique et sans poussière.

Prêt à l'emploi avec 2 batteries lithium-ion interchangeables de 25,2 V, vous pouvez en utiliser une et charger l'autre, pour une performance sans fil de 120 minutes grâce à la puissante tête de brosse motorisée du Numatic Quick.

 Autonomie Jusqu'à 120 min (60 min/batterie)	 3,2 Kg	 300W
Type d'alimentation Batterie 25.2V		
Vibration main/bras ah <2.5 m/s ²		
Capacité utile 1L		
Temps de recharge 150 min à 100%		
Dimensions 270x240x1220mm		

Accessoires inclus



DEUX
BATTERIES
INCLUDES

ACCESSOIRES




- 915269 Paquet de 10 capsules filtrantes
- 915170 Batterie de rechange pour aspirateur 25.2V
- 915243 Chargeur de batterie Quick adaptateur EU
- 915351 Socle mural Henry Quick
- 915353 Poignée ergonomique Henry Quick
- 915358 Kit de brosses
- 914593 Paquet de 10 pastilles parfumées à la vanille
- 915350 Paquet de 10 pastilles parfumées à la passion
- 915674 Paquet de 10 pastilles parfumées à la rose
- 915357 Capuchon pour pastilles parfumées
- 915352 Pack accessoires Suceur & Outil combine 2 en 1 Henry Quick
- 914744 Tête de brosse graphite Numatic
- 915356 Canne grise Numatic
- 915353 Poignée ergonomique Henry Quick

WBV370NX

(916715)



Livré avec 1 batterie,
1 chargeur,
1 câble de charge

 Autonomie 40mn	 Poids : 9,3 Kg	 400W
Type d'alimentation Batterie Lithium NX300 36V		
Débit d'air 49L/sec		
Capacité utile 9L eau / 15 poussière	Cuve Ø305mm	
Pression 145mBar		
Dimensions 480x360x375mm		

ACCESSOIRES INCLUS - Ø32mm

- 914765 Flexible bayonette boflex 1.9M x 32mm
- 601027 Tube coudé inox ø32mm
- 601008 Tube droit inox ø32mm (en prévoir 2 dans le kit)
- 900954 Capteur à eau 300mm ø32mm
- 900918 Capteur poussières à roulettes 300mm parking
- 913686 Batterie lithium nx300
- 911334 Chargeur batterie lithium nx300

ACCESSOIRES EN OPTION

Ø32mm

- 604016 Jeu de 10 filtres hepaflo 15l
- 601324 Capteur mixte 400mm ø32mm
- 902070 Capteur poussières 2 positions 300mm ø32mm
- 913686 Batterie lithium nx300 supplémentaire
- 911334 Chargeur batterie lithium nx300
- 912361 Câble de chargeur - charge rapide

FILTRE INCLUS

- 502136 Entonnoir obturateur complet
- 207109 Filtre primaire tritex cuve 305mm

kit A11/85 (607311)



NX300 : une batterie lithium puissante et dotée d'une grande autonomie. Elle s'adapte sur plusieurs machines NX.

La batteries lithium est Garantie 3 ans.

Attendre que la batterie refroidisse avant de la mettre en charge.

Équipé de notre technologie de batterie lithium NX300 36V et d'un moteur numérique de 400W, l'aspirateur sans fil WBV370NX est le petit nouveau de la gamme sans fil NX300.




Offrant 40 minutes d'autonomie sans fil dans un design compact, pratique et polyvalent, le WBV370NX est parfait pour nettoyer rapidement et efficacement les flaques, laissant les sols propres, secs et sûrs.

Il offre un nettoyage puissant et performant grâce à son moteur numérique de 400 W, en mode eau ou poussière.

PBT230NX

(913068)



 Autonomie 80mn (Lo) 50mn (Hi)	 10,5 Kg	 350W
Type d'alimentation Batterie Lithium NX300 36V		
Volume d'air maximum 32L/sec		
Capacité utile 9L	Cuve Ø305mm	
Dépression maximum 1896 mm/CE		
Dimensions 400x450x615mm		

ACCESSOIRES INCLUS - Ø32mm

- 601052 Tube coudé aluminium Ø32mm
- 601024 Tube droit aluminium Ø32mm (en prévoir 2 dans le kit)
- 902072 Capteur poussières 2 positions Ecoflo 270mm
- 601141 Adaptateur double Ø32mm
- 601142 Bec suceur plat Ø32mm
- 601144 Brosse ronde Ø65mm embouchure Ø32mm
- 601145 Capteur poussières tapisseries Ø32mm
- 601146 Brosse amovible coulissante pour 601145
- 607233 Seau pivotant 5L rouge
- 913686 Batterie Lithium NX300
- 911334 Chargeur batterie Lithium NX300

FILTRE INCLUS

- 207109 Filtre primaire TRITEX cuve 305mm

ACCESSOIRES EN OPTION - Ø32mm

- 604015 Jeu de 10 filtres Hepaflo 9L
- 604170 Filtre primaire «Microfresh» cuve Ø305mm
- 913686 Batterie Lithium NX300 supplémentaire
- 911334 Chargeur batterie Lithium NX300
- 912361 Câble de Chargeur - charge rapide
- 607222 Seau pivotant 5L bleu

Kit AA29E inclus (607391)



NX300 : une batterie lithium puissante et dotée d'une grande autonomie. Elle s'adapte sur plusieurs machines NX.

La batteries lithium est Garantie 3 ans.

Attendre que la batterie refroidisse avant de la mettre en charge.

Il combine un aspirateur 350W et un chariot :




- 2 roues Ø250mm
- Poignée télescopique
- Système parking
- Seau 5L rouge pivotant

NBV190NX

(913014)



Livré avec 1 batterie,
1 chargeur,
1 câble de charge

		
Autonomie 80mn (Lo) 50mn (Hi)	7,7 Kg	350W
Type d'alimentation Batterie Lithium NX300 36V		
Volume d'air max 19,9L/sec (Lo) - 24L/sec (Hi)		
Capacité utile 8L	Cuve Ø305mm	
Dépression maximum 1896 mm/CE		
Dimensions 340x340x340mm		

ACCESSOIRES INCLUS - Ø32mm

- 914413 Tuyau parallèle Ø32mm (BOFLEX) 2m
- 601052 Tube coudé aluminium Ø32mm
- 601024 Tube droit aluminium Ø32mm
(en prévoir 2 dans le kit)
- 902072 Capteur poussières 2 positions Ecoflo 270mm
- 601141 Adaptateur double Ø32mm
- 601142 Bec suceur plat Ø32mm
- 601144 Brosse ronde Ø65mm embouchure Ø32mm
- 601145 Capteur poussières tapisseries Ø32mm
- 601146 Brosse amovible coulissante pour 601145
- 913686 Batterie Lithium NX300
- 911334 Chargeur batterie Lithium NX300

FILTRE INCLUS

- 207109 Filtre primaire tritex ø305mm

ACCESSOIRES EN OPTION Ø32mm

- 604015 Jeu de 10 filtres hepaflo 9l
- 902071 Capteur poussières 2 positions 300mm parking
- 913686 Batterie Lithium NX300 supplémentaire
- 911334 Chargeur batterie Lithium NX300
- 912361 Câble de Chargeur - charge rapide

kit AA29E inclus (607391)



NX300 : une batterie lithium puissante et dotée d'une grande autonomie.

Elle s'adapte sur plusieurs machines NX.

La batteries lithium est Garantie 3 ans.

Attendez que la batterie refroidisse avant de la mettre en charge.




Aspirateur à Batterie Lithium NX 300 dernière génération : rapport autonomie-performance/poids favorable à l'opérateur. Permet des gains de productivité sur les sites où le matériel standard ne peut être utilisé, Changement de la batterie immédiat et sans outil, Filtration Tritex, Sac Hepaflo.

RSB150NX / HEPA

(912698)
HEPA (913142)



Livré avec 1 batterie,
1 chargeur,
1 câble de charge

		
Autonomie 80mn (Lo) 50mn (Hi)	Machine : 5 Kg Batterie : 2 Kg Accessoire : 1,2Kg	350W
Type d'alimentation Batterie Lithium NX300 36V		
Volume d'air 19,9L/sec (Lo) - 24L/sec (Hi)		
Capacité utile 5L	Cuve Ø305mm	
Dépression 1896mm/CE		
Dimensions 330x330x470mm		

ACCESSOIRES INCLUS - Ø32mm

- 601100 Flexible complet 1,50m ø32mm
- 601052 Tube coudé aluminium ø32mm
- 601024 Tube droit alu ø32mm
(en prévoir 2 dans le kit)
- 902923 Capteur poussières 2 positions
270mm ø32mm
- 601141 Adaptateur double ø32mm
- 601144 Brosse ronde ø65mm
embouchure ø32mm
- 913686 Batterie lithium nx300
- 911334 Chargeur batterie lithium nx300

FILTRE INCLUS

- 910915 Filtre primaire tritex cuve dorsal

ACCESSOIRES EN OPTION Ø32mm

- 604011 Jeu de 10 filtres hepaflor 6l
- 913686 Batterie lithium nx300 supplémentaire
- 911334 Chargeur batterie lithium nx300
- 912361 Câble de chargeur - charge rapide

kit AA30E inclus (607395)



NX300 : une batterie lithium puissante et dotée d'une grande autonomie. Elle s'adapte sur plusieurs machines NX.

La batteries lithium est Garantie 3 ans.

Attendre que la batterie refroidisse avant de la mettre en charge.




Aspirateur dorsal à Batterie Lithium dernière génération NX300, Rapport autonomie-performance/poids favorable à l'opérateur, Backpack ultra confortable : travail sans fatigue. Léger, silencieux et endurant, Système de mise en route et de contrôle des batteries déporté, grâce à une commande à main simple, Filtration Tritex, Sac Hepaflor.

Henry & Hetty 160

HVR160 (902398)
HET160 (902397)



Même moteur – Même garantie – Même format de sac – Même durée de vie
Mêmes performances – Mêmes accessoires

		
10 m de câble	7,5 Kg	620W
Tension d'alimentation 230V AC 50/60Hz		
Volume d'air maximum 32L/sec		
Capacité utile 6L	Cuve Ø280mm	
Dépression maximum 2300 mm/CE		
Dimensions 320x340x345 mm		

kit AS0 inclus (903146)



ACCESSOIRES INCLUS HVR/HET - Ø32mm

- 914411 Flexible flomax complet 2,20m ø32mm
- 601052 Tube coudé inox npc contrôle débit d'air ø32mm
- 601008 Tube droit inox ø32mm (en prévoir 2 dans le kit)
- 902923 Capteur poussières 2 positions 270mm ø32mm avec clip d'accroche système parking
- 601141 Adaptateur double ø32mm
- 601142 Bec suceur plat ø32mm
- 601144 Brosse ronde ø65mm embouchure ø32mm
- 601145 Capteur poussières tapisseries ø32mm
- 601146 Brosse amovible coulissante pour 601145

FILTRE INCLUS HVR/HET

- 901607 Filtre primaire tritex cuve 280mm (versions 160)

Aspirateurs poussières, Faible consommation électrique, **Excellente qualité d'aspiration (sols textiles/sols durs)**, Enrouleur de câble intégré Tubes inox, Niveau sonore remarquablement faible, Système parking, Station de stockage des accessoires, Filtre Tritex et Hepaflo de Série, Filtration de très haut niveau, Visage déclinable.




Henry & Hetty 160, est un aspirateur reconnu par les professionnels du nettoyage pour sa fiabilité et sa simplicité d'utilisation. C'est l'aspirateur "anti-morosité" par excellence.

Henry & Hetty 200

HVR200 (900021)
HET200 (900046)



Même moteur – Même garantie – Même format de sac – Même durée de vie
Mêmes performances – Mêmes accessoires

		
10 m de câble	8 Kg	620W
Tension d'alimentation 230V AC 50/60Hz		
Volume d'air maximum 32L/sec		
Capacité utile 9L	Cuve Ø305mm	
Dépression maximum 2300 mm/CE		
Dimensions 340x360x370 mm		

kit AS0 inclus (903146)



ACCESSOIRES INCLUS HVR/HET - Ø32mm

- 914411 Flexible flomax complet 2,20m ø32mm
- 601052 Tube coudé inox npc contrôle débit d'air ø32mm
- 601008 Tube droit inox ø32mm (en prévoir 2 dans le kit)
- 902923 Capteur poussières 2 positions 270mm ø32mm avec clip d'accroche système parking
- 601141 Adaptateur double ø32mm
- 601142 Bec suceur plat ø32mm
- 601144 Brosse ronde ø65mm embouchure ø32mm
- 601145 Capteur poussières tapisseries ø32mm
- 601146 Brosse amovible coulissante pour 601145

FILTRE INCLUS HVR/HET

- 207109 Filtre primaire tritex cuve 305mm (versions 200)

Aspirateurs poussières, Faible consommation électrique, **Excellente qualité d'aspiration (sols textiles/sols durs)**, Enrouleur de câble intégré Tubes inox, Niveau sonore remarquablement faible, Système parking, Station de stockage des accessoires, Filtre Tritex et Hepaflo de Série, Filtration de très haut niveau, Visage déclinable.

Henry & Hetty 200, est un aspirateur reconnu par les professionnels du nettoyage pour sa fiabilité et sa simplicité d'utilisation. C'est l'aspirateur "anti-morosité" par excellence.






Henry allergy

Filtre primaire
TRITEX




kit AS9 inclus (909193) - HENRY
ALLERGY HVA160



HVA160 (908147)

		
10 m de cable	7.7 Kg	620W
Tension d'alimentation 230V AC 50/60Hz		
Volume d'air maximum 32L/sec		
Capacité utile 6L	Cuve Ø280mm	
Dépression maximum 2300 mm/CE		
Dimensions 320x340x345 mm		

HPC160 (908341)

		
10 m de cable	7,5 Kg	620W
Tension d'alimentation 230V AC 50/60Hz		
Volume d'air maximum 32L/sec		
Capacité utile 6L	Cuve Ø280mm	
Dépression maximum 2300 mm/CE		
Dimensions 320x340x345 mm		



Henry petcare

Filtre primaire
MICROFRESH

kit HS0 inclus (909145)- HENRY
PETCARE HPC160






Henry xtra

Filtre primaire
TRITEX

kit XS0 inclus (909146) - HENRY
XTRA HVX160



HVX160 (908415)

		
10 m de cable	7,5 Kg	620W
Tension d'alimentation 230V AC 50/60Hz		
Volume d'air maximum 32L/sec		
Capacité utile 6L	Cuve Ø280mm	
Dépression maximum 2300 mm/CE		
Dimensions 320x340x345 mm		

ACCESSOIRES INCLUS - Ø32mm

- 914411 Flexible flomax complet 2,20m ø32mm
- 601052 Tube soudé inox npc contrôle débit d'air ø32mm
- 601008 Tube droit inox ø32mm (en prévoir 2 dans le kit)
- 902923 Capteur poussières 2 positions 270mm ø32mm avec clip d'accroche système parking
- 601141 Adaptateur double ø32mm
- 601144 Brosse ronde ø65mm embouchure ø32mm
- 601146 Brosse amovible coulissante pour 601145
- 907424 Turbo-brosse ab270 ø32mm (kits xs0 & hs0)
- 907475 Turbo-brosse 140mm ø32mm (kit hs0)
- 900918 Brosse seche multiflo 300mm ø32mm (kit xs0)

- 601142 Bec suceur plat ø32mm
- 601145 Capteur poussières tapisseries ø32mm
- 601430 Capteur poussières free flo 290mm (classe d'aspiration a) ø32mm (kit as9)

FILTRE INCLUS HVR/HET

- 907073 Filtre primaire tritex cuve 280mm (hva160)
- 901607 Filtre primaire tritex cuve 280mm (hvx160)
- 906421 Filtre microfresh (hpc160)
- 907044 Cartouche filtrante h13 (hva160)




George

GVE370 (825734)

Filtere primaire
TRITEX

kit A26A inclus (607326)






		
10 m de cable	8.8 Kg	1000W
Tension d'alimentation 230V AC 50/60Hz		
Volume d'air maximum 40L/sec		
Capacité utile eau / poussière 9L/15L		
Dépression maximum 2400 mm/CE		
Dimensions 370x360x510 mm		

CVC370 (824630)

Charles

Filtere primaire
TRITEX

		
10 m de cable	9 Kg	1000W
Tension d'alimentation 230V AC 50/60Hz		
Volume d'air maximum 49L/sec		
Capacité utile eau / poussière 9L / 15L		
Dépression maximum 2400 mm/CE		
Dimensions 370x360x510 mm		



kit A21A inclus (607221)






James

JVP180 (909380)

Filtere primaire
TRITEX

kit AH0 inclus (903754)



		
10 m de cable	6 Kg	620W
Tension d'alimentation 230V AC 50/60Hz		
Volume d'air maximum 31,5L/sec		
Capacité utile 8L		
Dépression maximum 2300 mm/CE		
Dimensions 340x340x360 mm		

ACCESSOIRES INCLUS - Ø32mm

- 914411 Flexible flomax complet 2,20m ø32mm
- 601052 Tube coudé inox npc contrôle débit d'air ø32mm
- 601008 Tube droit inox ø32mm (en prévoir 2 dans le kit)
- 902923 Capteur poussières 2 positions 270mm ø32mm avec clip d'accroche système parking
- 601141 Adaptateur double ø32mm
- 601144 Brosse ronde ø65mm embouchure ø32mm
- 601146 Brosse amovible coulissante pour 601145
- 907424 Turbo-brosse ab270 ø32mm (kits xs0 & hs0)
- 907475 Turbo-brosse 140mm ø32mm (kit hs0)
- 900918 Brosse seche multiflo 300mm ø32mm (kit xs0)

- 601142 Bec suceur plat ø32mm
- 601145 Capteur poussières tapisseries ø32mm
- 601430 Capteur poussières free flo 290mm (classe d'aspiration a) ø32mm (kit as9)

FILTRE INCLUS HVR/HET




- 907073 Filtre primaire tritex cuve 280mm (hva160)
- 901607 Filtre primaire tritex cuve 280mm (hvx160)
- 906421 Filtre microfresh (hpc160)
- 907044 Cartouche filtrante h13 (hva160)



Nupro Reflo

PRP180 (911899)



 10 m de cable	 6 Kg	 620W
Tension d'alimentation 230V AC 50/60Hz		
Volume d'air maximum 31,5L/sec		
Capacité utile 8L	Cuve Ø305mm	
Dépression maximum 1750 mm/CE		
Dimensions 340x365x360 mm		

ACCESSOIRES INCLUS HVR/HET - Ø32mm

- 914413 Tuyau parallèle Ø32mm (BOFLEX) 2m
- 601052 Tube coudé aluminium ø32mm
- 601024 Tube droit alu ø32mm (en prévoir 2 dans le kit)
- 902071 Capteur poussières 2 positions 300mm
- 236123 Câble jaune NUPLUG 2x1mm long : 10m

FILTRE INCLUS

- 207109 Filtre primaire tritex cuve 305mm

kit NAO inclus (900259)



Aspirateur poussières ReFlo, (jusqu'à 75% de plastique recyclé dans sa composition)




Faible consommation électrique, Filtre primaire tritex, Sac HEPAFLO, Roues antibruit, faible niveau sonore, Ceinture en caoutchouc anti-trace, Tête creuse pour enrouler le câble d'alimentation, Grande stabilité et maniabilité, Compact et robuste, Qualité professionnelle.

Nupro Plus

(910807)

Un aspirateur NUPRO en qualité premium, Aspirateur poussières, Faible consommation électrique, Compact, léger et ultra-maniable, Enrouleur de câble intégré, Niveau sonore remarquablement faible, Système parking, Range-accessoires intégré, Filtre Tritex et Hepaflo de série, Filtration de très haut niveau.



 10 m de câble	 8,2 Kg	 620W
Tension d'alimentation 230V AC 50/60Hz		
Volume d'air maximum 31,5L/sec		
Capacité utile 7,2L	Cuve Ø280mm	
Dépression maximum 2300 mm/CE		
Dimensions 360x370x390mm		

kit A1 inclus (607301)






ACCESSOIRES INCLUS - Ø32mm

- 914413 Tuyau parallèle Ø32mm (BOFLEX) 2m
- 601027 Tube coudé inox ø32mm
- 601052 Tube droit inox ø32mm (en prévoir 2 dans le kit)
- 902071 Capteur poussières 2 positions 300mm ø32mm avec clip d'accroche parking
- 601141 Adaptateur double ø32mm
- 601142 Bec suceur plat ø32mm
- 601144 Brosse ronde ø65mm embouchure ø32mm
- 601145 Capteur poussières tapisseries ø32mm
- 601146 Brosse amovible coulissante pour 601145

FILTRE INCLUS

- 901607 Filtre primaire tritex cuve 280mm

(910466)

 10 m de câble	 8 Kg	 620W
Tension d'alimentation 230V AC 50/60Hz		
Volume d'air maximum 48L/sec		
Capacité utile 7,2L	Cuve Ø280mm	
Dépression maximum 2300 mm/CE		
Dimensions 360x370x390mm		



NVR170 Hepa

Aspirateur poussières très haute filtration, Triple niveau de filtration, Meilleure qualité de l'air rejeté, Compact, léger et ultra-maniable, Deux grandes roues à l'arrière, Enrouleur de câble intégré, Niveau sonore remarquablement faible, Système parking, Range-accessoires intégré, Filtre Tritex et Hepaflo de série, Filtration de très haut niveau.

ACCESSOIRES INCLUS - Ø32mm

- 914411 Flexible flomax complet 2,20m ø32mm
- 601052 Tube coudé inox npc ø32mm
- 601008 Tube droit inox ø32mm (en prévoir 2 dans le kit)
- 902923 Capteur poussières 2 positions 270mm ø32mm avec clip d'accroche parking (601059)
- 601141 Adaptateur double ø32mm
- 601142 Bec suceur plat ø32mm
- 601144 Brosse ronde ø65mm embouchure ø32mm
- 601145 Capteur poussières tapisseries ø32mm
- 601146 Brosse amovible coulissante pour 601145

FILTRE INCLUS




- 901607 Filtre primaire tritex cuve 280mm
- 907044 Cartouche filtrante h13

kit AS32 inclus (910466)



(900192)

PPR370

		
12,5 m de cable	9 Kg	620W
Tension d'alimentation 230V AC 50/60Hz		
Volume d'air maximum 32L/sec		
Capacité utile 15L	Cuve Ø305mm	
Dépression maximum 2300 mm/CE		
Dimensions 360x370x510mm		



Aspirateur poussières, Faible consommation électrique, Interrupteurs à portée de main, Enrouleur de câble intégré, Niveau sonore remarquablement faible, Tubes inox, Système parking, Filtre Tritex et Hepaflo de série, Filtration de très haut niveau.

ACCESSOIRES INCLUS - Ø32mm

- 914411 Flexible flomax complet 2,20m ø32mm
- 601052 Tube coudé inox npc ø32mm
- 601008 Tube droit inox ø32mm (en prévoit 2 dans le kit)
- 902923 Capteur poussières 2 positions 270mm ø32mm avec clip d'accroche parking (601059)
- 601141 Adaptateur double ø32mm
- 601142 Bec suceur plat ø32mm
- 601144 Brosse ronde ø65mm embouchure ø32mm
- 601145 Capteur poussières tapisseries ø32mm
- 601146 Brosse amovible coulissante pour 601145

FILTRE INCLUS

- 207109 Filtre primaire tritex cuve 305mm

ACCESSOIRES EN OPTION

- 604016 Jeu de 10 filtre Hepaflo 15L

kit AS0 inclus (903146)






COMPATIBILITÉ DES SACS HAUTE FILTRATION HEPAFLO

							
Henry 160	Hetty 160	HVA 160	HPC 160	HVX 160	Henry 200	Hetty 200	Nupro ReFlo
● ●	● ●	● ●	● ●	● ●	●	●	●
							
Nupro Plus	NVR 170H	PPT 220	NVQ 200	DBQ 250	NQS 250	NBV 190NX	PBT 230NX
● ●	● ●	●	●	●	●	●	●
							
RSB 150NX	RSB 150NX H	RSV 150	RSAV 130	ANV 180	AVQ 250	Sac HEPAFLO 6L Réf.604011	Sac HEPAFLO 9L Réf. 604015
●	●	●	● ●	●	●	●	●

ASPITROLLEY PPT220/390

(900275)
(900261)



		
12.5 m de câble	12,3 Kg (PPT220) 12,6 Kg (PPT390)	620W
Tension d'alimentation 230V AC 50/60Hz		
Volume d'air maximum 32L/sec		
Capacité utile 9L (PPT220) / 15L (PPT390)		
Seau pivotant 5L	Cuve Ø305mm	
Dépression maximum 2300 mm/CE		
Dimensions 355x355x615 mm (PPT220) 355x355x655 mm (PPT390)		

ACCESSOIRES INCLUS HVR/HET

Ø32mm

- 914411 Flexible flomax complet 2,20m ø32mm
- 601052 Tube coudé inox npc ø32mm
- 601008 Tube droit inox ø32mm (en prévoir 2 dans le kit)
- 902923 Capteur poussières 2 positions 270mm ø32mm avec clip d'accroche parking (601059)
- 601141 Adaptateur double ø32mm
- 601142 Bec suceur plat ø32mm
- 601144 Brosse ronde ø65mm embouchure ø32mm
- 601145 Capteur poussières tapisseries ø32mm
- 601146 Brosse amovible coulissante pour 601145

FILTRE INCLUS

- 207109 Filtre primaire tritex cuve 305mm

ACCESSOIRES EN OPTION

Ø32mm

- 604015 Jeu de 10 filtres hepaflo 9l (ppt220)
- 604016 Jeu de 10 filtres hepaflo 15l (ppt390)
- 902071 Capteur poussières 2 positions 300mm parking
- 604311 Filtre primaire microtex cuve ø305mm
- 604170 Filtre primaire microfresh cuve ø305mm
- 907424 Turbo-brosse ab270 ø32mm
- 900918 Capteur poussières à roulettes 300mm parking
- 607233 Seau pivotant 5l rouge
- 607222 Seau pivotant 5l bleu
- 905061 Câble 2x1mm² longueur 10m plug

kit AS0 inclus (903146)



Aspirateurs poussières, Faible consommation électrique, Chariot avec poignée télescopique, Système parking, grandes roues non traçantes, Bac pivotant rouge 5L, enrouleur de câble intégré, tubes inox, Filtre Tritex et Hepaflo de série : filtration de très haut niveau, Réduction des TMS.

L'ASPITROLLEY

combine un aspirateur puissant et un chariot pour intervenir rapidement.

Le seau pivotant permet le transport des lavettes et produits de nettoyage.



numatic.fr






01 64 72 61 61

NVQ200

(900346)

Aspirateur poussières, Moteur puissant 2 étages, Tête acier époxy très robuste, Cuve ABS, Tubes inox, Crochets de fermeture métalliques, Câble avec système NUPLUG pour un changement rapide et sans outil, Silencieux et maniable, Filtre Tritex et Hepaflo de série pour une filtration de très haut niveau. **De grandes qualités pour cet aspirateur professionnel avec notamment sa tête acier pour une utilisation longue durée.**



		
10 m de câble	8.9 Kg	780W
Tension d'alimentation 230V AC 50/60Hz		
Volume d'air maximum 33L/sec		
Capacité utile 9L	Cuve Ø305mm	
Dépression maximum 2350 mm/CE		
Dimensions 355x355x435mm		

kit AS0 inclus (903146)



ACCESSOIRES INCLUS - Ø32mm

- 914411 Flexible flomax complet 2,20m ø32mm
- 601052 Tube coudé inox npc ø32mm
- 601008 Tube droit inox ø32mm (en prévoir 2 dans le kit)
- 902923 Capteur poussières 2 positions 270mm ø32mm avec clip d'accroche parking (601059)
- 601141 Adaptateur double ø32mm
- 601142 Bec suceur plat ø32mm
- 601144 Brosse ronde ø65mm embouchure ø32mm
- 601145 Capteur poussières tapisseries ø32mm
- 601146 Brosse amovible coulissante pour 601145




FILTRE INCLUS

- 207109 Filtre primaire tritex ø305mm

ACCESSOIRES EN OPTION Ø32mm

- 604015 Jeu de 10 filtres hepaflo 9l
- 902071 Capteur poussières 2 positions 300mm parking
- 604311 Filtre primaire microtex cuve ø305mm
- 604170 Filtre primaire microfresh cuve ø305mm
- 907424 Turbo-brosse ab270 ø32mm
- 236014 Câble 3x1mm² longueur 10 mètres nuplug

(900499)

		
10 m de câble	10 Kg	780W
Tension d'alimentation 230V AC 50/60Hz		
Volume d'air maximum 48L/sec		
Capacité utile 15L	Cuve Ø305mm	
Dépression maximum 2350 mm/CE		
Dimensions 355x355x485 mm		



Aspirateur poussières, Moteur puissant 2 étages, Tête acier époxy très robuste, Cuve ABS, Tubes inox, Crochets de fermeture métalliques, Câble avec système NUPLUG pour un changement rapide et sans outil, Silencieux et maniable, Filtre Tritex et Hepaflo de série pour une filtration de très haut niveau. **Le NVQ 370 est la référence en terme de robustesse avec sa cuve ABS, et sa tête moteur longue durée en acier.**

ACCESSOIRES INCLUS - Ø32mm

- 914411 Flexible flomax complet 2,20m ø32mm
- 601052 Tube coudé inox npc ø32mm
- 601008 Tube droit inox ø32mm (en prévoir 2 dans le kit)
- 902923 Capteur poussières 2 positions 270mm ø32mm avec clip d'accroche parking (601059)
- 601141 Adaptateur double ø32mm
- 601142 Bec suceur plat ø32mm
- 601144 Brosse ronde ø65mm embouchure ø32mm
- 601145 Capteur poussières tapisseries ø32mm
- 601146 Brosse amovible coulissante pour 601145

FILTRE INCLUS

- 207109 Filtre primaire tritex cuve 305mm

ACCESSOIRES EN OPTION Ø32mm

- 604016 Jeu de 10 filtres hepaflo 15l
- 902071 Capteur poussières 2 positions 300mm parking
- 604311 Filtre primaire microtex cuve ø305mm
- 604170 Filtre primaire microfresh cuve ø305mm
- 907424 Turbo-brosse ab270 ø32mm
- 900918 Capteur poussières à roulettes 300mm parking
- 236014 Câble 3x1mm² longueur 10m nuplug

kit AS0 inclus (903146)






DBQ250

(900366)

Aspirateur poussières, Moteur puissant 2 étages, Tête acier époxy robuste, Cuve inox offrant hygiène et résistance aux corrosifs, Tubes inox, Système NUPLUG pour un changement rapide et sans outil, Crochets de fermetures métalliques, 4 roulettes multidirectionnelles, Filtre Tritex et Hepaflo de série, Filtration de très haut niveau. **Moteur silencieux et élégance le destinent à une utilisation dans tous les lieux publics. Il est particulièrement robuste.**



		
10 m de cable	8,9 Kg	780W
Tension d'alimentation 230V AC 50/60Hz		
Volume d'air maximum 33L/sec		
Capacité utile 9L	Cuve Ø305mm	
Dépression maximum 2300 mm/CE		
Dimensions 355x355x485 mm		

kit AS0 inclus (903146)



ACCESSOIRES INCLUS - Ø32mm

- 914411 Flexible flomax complet 2,40m ø32mm
- 601052 Tube coudé inox npc ø32mm
- 601008 Tube droit inox ø32mm (en prévoir 2 dans le kit)
- 902923 Capteur poussières 2 positions 270mm ø32mm avec clip d'accroche parking (601059)
- 601228 Hairo-brush noire ø32mm
- 601141 Adaptateur double ø32mm
- 601142 Bec suceur plat ø32mm
- 601144 Brosse ronde ø65mm embouchure ø32mm
- 601145 Capteur poussières tapisseries ø32mm
- 601146 Brosse amovible coulissante pour 601145




FILTRE INCLUS

- 207109 Filtre primaire tritex ø305mm

ACCESSOIRES EN OPTION Ø32mm

- 604015 Jeu de 10 filtres hepaflor 9l
- 902071 Capteur poussières 2 positions 300mm parking
- 604311 Filtre primaire microtex cuve ø305mm
- 604170 Filtre primaire microfresh cuve ø305mm
- 907424 Turbo-brosse ab270 ø32mm
- 236014 Câble 3x1mm² longueur 10 mètres nuplug

(900354)

		
10 m de cable	10 Kg	780W
Tension d'alimentation 230V AC 50/60Hz		
Volume d'air maximum 33L/sec		
Capacité utile 9L	Cuve Ø305mm	
Dépression maximum 2350 mm/CE		
Dimensions 355x355x395mm		



Aspirateur poussières, Moteur puissant 2 étages, Tête et cuve en acier époxy très robuste, Tubes inox, Crochets de fermeture métalliques, Câble avec système NUPLUG pour un changement rapide et sans outil, Silencieux et maniable, Filtre Tritex et Hepaflo de série pour une filtration de très haut niveau. **Le NQS250 est particulièrement silencieux et tout acier pour une robustesse à toute épreuve.**

kit AS0 inclus (903146)



ACCESSOIRES INCLUS - Ø32mm

- 914411 Flexible flomax complet 2,20m ø32mm
- 601052 Tube coudé inox npc ø32mm
- 601008 Tube droit inox ø32mm (en prévoir 2 dans le kit)
- 902923 Capteur poussières 2 positions 270mm ø32mm avec clip d'accroche parking (601059)
- 601141 Adaptateur double ø32mm
- 601142 Bec suceur plat ø32mm
- 601144 Brosse ronde ø65mm embouchure ø32mm
- 601145 Capteur poussières tapisseries ø32mm
- 601146 Brosse amovible coulissante pour 601145

FILTRE INCLUS

- 207109 Filtre primaire tritex cuve 305mm

ACCESSOIRES EN OPTION Ø32mm

- 604016 Jeu de 10 filtres hepaflor 15l
- 902071 Capteur poussières 2 positions 300mm parking
- 604311 Filtre primaire microtex cuve ø305mm
- 604170 Filtre primaire microfresh cuve ø305mm
- 907424 Turbo-brosse ab270 ø32mm
- 900918 Capteur poussières à roulettes 300mm parking
- 236014 Câble 3x1mm² longueur 10m nuplug






NVQ380B

(902914)

Aspirateur poussières, Moteur puissant 2 étages, Tête acier époxy très robuste, Cuve en Structofoam impuiescible et incassable, Tubes inox, Crochets de fermeture métalliques, Câble avec système NUPLUG pour un changement rapide et sans outil, Silencieux et maniable, 4 roulettes multidirectionnelles, Filtre Tritex et Hepaflo de série pour une filtration de très haut niveau. **De grandes qualités pour cet aspirateur professionnel avec notamment sa tête acier pour une utilisation longue durée.**



 10 m de câble	 11.35 Kg	 780W
Tension d'alimentation 230V AC 50/60Hz		
Volume d'air maximum 48L/sec		
Capacité utile 15L	Cuve Ø305mm	
Dépression maximum 2350 mm/CE		
Dimensions 355x355x485mm		

kit AS0 inclus (903146)



ACCESSOIRES INCLUS - Ø32mm

- 914411 Flexible flomax complet 2,20m ø32mm
- 601052 Tube coudé inox npc ø32mm
- 601008 Tube droit inox ø32mm (en prévoir 2 dans le kit)
- 902923 Capteur poussières 2 positions 270mm ø32mm avec clip d'accroche parking (601059)
- 601228 Hairo-brush noire ø32mm
- 601141 Adaptateur double ø32mm
- 601142 Bec suceur plat ø32mm
- 601144 Brosse ronde ø65mm embouchure ø32mm
- 601145 Capteur poussières tapisseries ø32mm
- 601146 Brosse amovible coulissante pour 601145

FILTRE INCLUS

- 207109 Filtre primaire tritex ø305mm

ACCESSOIRES EN OPTION Ø32mm




- 604016 Jeu de 10 filtres hepaflo 15l
- 900918 Capteur poussières à roulettes ø32mm
- 604311 Filtre primaire microtex cuve ø305mm
- 604170 Filtre primaire microfresh cuve ø305mm
- 236014 Câble 3x1mm² longueur 10 mètres nuplug



RSV150

(911297)



 15 m de cable	 7,4 Kg	 620W
Tension d'alimentation 230V AC 50/60Hz		
Volume d'air maximum 31,2L/sec		
Capacité utile 5L		
Dépression maximum 2300 mm/CE		
Dimensions 330x330x380 mm		

ACCESSOIRES INCLUS - Ø32mm

- 601100 Flexible complet 1,4m Ø32mm
- 601052 Tube coudé aluminium Ø32mm
- 601024 Tube droit aluminium Ø32mm (en prévoir 2 dans le kit)
- 902923 Capteur poussières EcoFlo 2 positions 270mm Ø32mm avec système parking
- 601141 Adaptateur double Ø32mm
- 601144 Brosse ronde Ø65mm embouchure Ø32mm

FILTRE INCLUS

- 910915 Filtre primaire tritex cuve dorsaux

ACCESSOIRES EN OPTION Ø32mm

- 604011 Jeu de 10 filtres hepaflo 6l
- 911347 Câble 2x1mm² longueur 15m sans plug

kit AA30E inclus (607395) pour RSV150



Aspirateurs dorsaux poussières, Efficacité optimale dans les lieux encombrés ou exigus, Confortables, légers, silencieux et durables, Gain de productivité sur les sites où le matériel standard ne peut être utilisé, Filtre Tritex et Hepaflo de série : filtration de très haut niveau.




RSAV130

(909514)

Aspirateur dorsal très ergonomique et léger.

Peut être connecté directement sur le circuit d'alimentation de l'avion (livré sans prise), Filtration Permatex et sac Hepaflo de série : filtration exemplaire, Livré sans prise avion.



		
18,5 m de câble	7,37 Kg	960W
Tension d'alimentation 110V 400Hz		
Volume d'air maximum 40L/sec		
Capacité utile 6L		
Dépression maximum 2400 mm/CE		
Dimensions 250x360x440 mm		

kit A30A inclus (607817)



ACCESSOIRES INCLUS - Ø32mm

- 601100 Flexible complet 1,50m ø32mm
- 601052 Tube coudé inox npc ø32mm
- 601008 Tube droit inox ø32mm (en prévoir 2 dans le kit)
- 902070 Capteur poussières 2 positions 300mm parking
- 601141 Adaptateur double ø32mm
- 601144 Brosse ronde ø65mm embouchure ø32mm

FILTRE INCLUS




- 604168 Filtre primaire tritex cuve dorsaux

ACCESSOIRES EN OPTION

Ø32mm

- 604015 Jeu de 10 filtres hepaflor 9l
- 604914 Filtre primaire microtex hepa
- 907424 Turbo-brosse ab270 ø32mm
- 900918 Capteur poussières à roulettes ø32mm
- 220311 Câble 2x1mm² longueur 18,5m sans plug

(000206)

		
25 m de câble	5,8 Kg	800W
Tension d'alimentation 115V 400Hz		
Volume d'air maximum 42L/sec		
Capacité utile 8L	Cuve Ø305mm	
Dépression maximum 2600 mm/CE		
Dimensions 340x340x340mm		



ANV180

Aspirateur poussières, Construction robuste et compacte, Deux roulettes multidirectionnelles : grande maniabilité, Deux grandes roues arrière, grande stabilité, Tête creuse pour le rangement du câble, Filtre Tritex et sac Hepaflo de série : filtration de très haut niveau, Livré sans prise avion. **L'ANV180 est très compact et passe aisément dans les allées de l'avion lors du nettoyage.**

ACCESSOIRES INCLUS - Ø32mm

- 914413 Tuyau parallèle Ø32mm (BOFLEX) 2m
- 601024 Tube droit alu ø32mm (en prévoir 2 dans le kit)
- 601052 Tube coudé aluminium ø32mm
- 601144 Brosse ronde ø65mm embouchure ø32mm
- 601430 Capteur poussières à roulettes 290mm ø32mm avec clip d'accroche parking (601059)
- 601142 Bec suceur plat ø32mm

FILTRE INCLUS

- 207109 Filtre primaire tritex cuve 305mm
- 604015 Jeu de 10 filtres hepaflor 9l

ACCESSOIRES EN OPTION Ø32mm

- 914413 Tuyau parallèle Ø32mm (BOFLEX) 2m
- 220757 Câble orange 2x1mm²x25m




Accessoires ANV inclus



AVQ 250/380

(833750)
(833214)



		
18,2 m de câble	10,6Kg (AVQ250) 11,8Kg (AVQ380)	960W
Tension d'alimentation 110V 400Hz		
Volume d'air maximum 47L/sec		
Capacité utile 9L (AVQ250) / 15L (AVQ380)		
Cuve Ø305mm		
Dépression maximum 2500 mm/CE		
Dimensions 340x340x395 mm (AVQ250) 355x355x485 mm (AVQ380)		

ACCESSOIRES INCLUS - Ø38mm

- 602102 Flexible complet nuflex 2,5m ø38mm
- 602919 Tube coudé inox ø38mm
- 602920 Tube droit inox ø38mm (en prévoir 2 dans le kit)
- 602383 Capteur poussières 300mm ø38mm

FILTRE INCLUS

- 207109 Filtre primaire tritex cuve 305mm

ACCESSOIRES EN OPTION Ø38mm

- 604015 Jeu de 10 filtres hepaflor 9l
- 604309 Filtre secondaire microtex hepa
- 602160 Bec suceur plat longueur 305mm ø38mm
- 602926 Racleur plat inox longueur 610mm ø38mm
- 602227 Turbo brosse à air avec adaptateur ø32/38mm
- 220311 Câble 2x1mm² longueur 18,5m sans plug

kit BS15 inclus (607345)






Construction robuste et compacte, Tête en acier époxy, Cuves ultra résistantes, en acier époxy pour l'AVQ250 et en Structofoam incassable garantie 3 ans pour l'AVQ380, Grande maniabilité et stabilité, Peuvent être connectés directement sur le circuit d'alimentation de l'avion, Filtre Tritex et Hepaflor de série : filtration de très haut niveau, Nombreux accessoires Ø38mm, Livré sans prise avion.

EAUPRO WV370

(916057)

Aspirateur eau et poussières,
rapide et facile à équiper
pour passer de l'eau à la poussière,
Moteur by-pass 1000W 2 étages
très puissant, Tubes en aluminium,
Nombreux accessoires possibles,
Livré avec kit eau et kit poussières.



 10 m de câble	 8,6 Kg	 1000W
Tension d'alimentation 230V AC 50/60Hz		
Volume d'air maximum 49L/sec		
Capacité (poussières/eau) 15L / 9L	Cuve Ø305mm	
Dépression maximum 2400 mm/CF		
Dimensions 360x370x510 mm		

kit AA12 inclus (607240)



ACCESSOIRES INCLUS - Ø32mm

- 914413 Tuyau parallèle Ø32mm (BOFLEX) 2m
- 601052 Tube coudé aluminium npc ø32mm
- 601024 Tube droit alu ø32mm (en prévoir 2 dans le kit)
- 900954 Capteur à eau 300mm ø32mm
- 900918 Capteur poussières à roulettes 300mm parking

FILTRE INCLUS

- 502136 Entonnoir obturateur complet
- 207109 Filtre primaire tritex cuve 305mm




ACCESSOIRES EN OPTION

Ø32mm

- 604016 Jeu de 10 filtres hepaflo 15l
- 601324 Capteur mixte 400mm ø32mm
- 902070 Capteur poussières 2 positions 300mm ø32mm
- 236150 Câble 2x1mm² longueur 10m sans plug

(830629)

WV470

 10 m de câble	 11,1 Kg	 1000W
Tension d'alimentation 230V AC 50/60Hz		
Volume d'air maximum 49L/sec		
Capacité (poussières/eau) 27L / 20L	Cuve Ø305mm	
Dépression maximum 2400 mm/CE		
Dimensions 360x370x710mm		



Aspirateur polyvalent : très efficace
pour l'élimination de déchets secs
ou liquides, Cuve grande capacité
basculante : vidange facilitée et
réduction des TMS, Moteur by-pass
1000W à turbine 2 étages,
Rapide et facile à équiper
pour passer de l'eau à la poussière,
Nombreux accessoires,
Livré avec kit eau et kit poussières.

ACCESSOIRES INCLUS - Ø32mm

- 914413 Tuyau parallèle Ø32mm (BOFLEX) 2m
- 601052 Tube coudé aluminium npc ø32mm
- 601024 Tube droit alu ø32mm (en prévoir 2 dans le kit)
- 900954 Capteur à eau 300mm ø32mm
- 900918 Capteur poussières à roulettes 300mm parking

FILTRE INCLUS

- 502136 Entonnoir obturateur complet
- 207109 Filtre primaire tritex cuve 305mm

ACCESSOIRES EN OPTION

Ø32mm

- 604018 Sacs hepaflo serie 470
- 601324 Capteur mixte 400mm ø32mm
- 902070 Capteur poussières 2 positions 300mm ø32mm
- 236150 Câble 2x1mm² longueur 10m sans plug

kit AA12 inclus (607240)






WVD570

(833098)

Aspirateurs eau et poussières, 2 moteurs by-pass, Puissants et fiables : parfaits pour traiter efficacement de gros volumes tout en étant peu encombrants, Système NUPLUG : changement rapide et sans outil du câble, Matériau Structofoam : résistant aux produits corrosifs, ne rouillant pas tout en restant très léger, Garantie 3 ans, Livrés avec kit eau et kit poussières. Equipé de 2 moteurs by-pass à turbine 2 étages.



 10 m de câble	 18,5 Kg	 1000W x2
Tension d'alimentation 230V AC 50/60Hz		
Volume d'air maximum 98L/sec		
Capacité (poussières/eau) 23L / 15L	Cuve Ø356mm	
Dépression maximum 2400 mm/CE		
Dimensions 415x415x645 mm		

kit BS8 inclus (607241)



ACCESSOIRES INCLUS - Ø38mm

- 602102 Flexible complet nuflex 2,5m ø38mm
- 602919 Tube coudé inox ø38mm
- 602920 Tube droit inox ø38mm (en prévoir 2 dans le kit)
- 602380 Capteur à eau proflo 400mm ø38mm
- 602381 Capteur à poussières roulettes 360mm ø38mm




FILTRE INCLUS

- 502035 Entonnoir obturateur anti-débordement
- 604116 Filtre primaire permatex cuve ø356mm

ACCESSOIRES EN OPTION Ø38mm

- 604017 Jeu de 10 filtres hepaflo 25l
- 236143 Câble jaune 3 fils 3x1,5mm² 10m nuplug

(833111)

 10 m de câble	 28 Kg	 1000W x2
Tension d'alimentation 230V AC 50/60Hz		
Volume d'air maximum 98L/sec		
Capacité (poussières/eau) 40L / 32L	Cuve Ø356mm	
Dépression maximum 2400 mm/CE		
Dimensions 490x800x800 mm		



WVD900

Aspirateurs eau et poussières, 2 moteurs by-pass, Système NUPLUG, Cuve grande capacité en Structofoam garantie 3 ans, Cuve avec système de timon unique pour la faire basculer et la vidanger sans effort : réduction des TMS. Equipé de 2 moteurs by-pass à turbine 2 étages.

ACCESSOIRES INCLUS - Ø38mm

- 602102 Flexible complet nuflex 2,5m ø38mm
- 602919 Tube coudé inox ø38mm
- 602920 Tube droit inox ø38mm (en prévoir 2 dans le kit)
- 602380 Capteur à eau proflo 400mm ø38mm
- 602381 Capteur à poussières roulettes 360mm ø38mm

FILTRE INCLUS

- 502035 Entonnoir obturateur anti-débordement
- 604116 Filtre primaire permatex cuve ø356mm

ACCESSOIRES EN OPTION Ø38mm

- 604019 Jeu de 10 filtres hepaflo 40l
- 607476 Kit cc2 embase fixe semelle à eau
- 236143 Câble jaune 3 fils 3x1,5mm² 10m nuplug

kit BS8 inclus (607241)



WVD1800DH / WVD1800AP




(835334)

(835734)

Aspirateurs à eau équipés de 2 moteurs By-pass à turbine 2 étages, Vidange par gravité (WVD1800DH) ou vidange par pompe immergée inox 500W : refoulement automatique (WVD1800AP), réduction des TMS, Cuve incassable en Structofoam garantie 3 ans : matériau résistant à la corrosion tout en restant léger, Kit eau et poussières (WVD1800DH), Panier filtre intégré pour petits déchets (WVD1800AP), Système NUPLUG : changement du câble sans outil.

Le WVD1800AP est l'outil idéal des pompiers lors d'intervention sur inondation... La version AP possède une pompe inox immergée de 500W.



 10 m de câble	 34Kg (DH) 40.4Kg (AP)	 1000W x2
Tension d'alimentation 230V AC 50/60Hz		
Volume d'air maximum 98L/sec		
Capacité (eau) 70L	Cuve Ø356mm	
Dépression maximum 2400 mm/CE		
Dimensions 684x785x935 mm		

kit BS7 inclus (607249)



ACCESSOIRES INCLUS - Ø38mm

- 602102 Flexible complet nuflex 2,5m ø38mm
- 602919 Tube coudé inox ø38mm
- 602920 Tube droit inox ø38mm (en prévoir 2 dans le kit)
- 602380 Capteur à eau proflo 400mm ø38mm
- 604245 Flexible de refoulement transparent 10m (version ap seulement)




FILTRE INCLUS

- 502035 Entonnoir obturateur anti-débordement

ACCESSOIRES EN OPTION Ø38mm

- 607676 Kit cc3a embase fixe suceur à eau pour wvd1800
- 236143 Câble jaune 3 fils 3x1mm² 10m nuplug

(833129)

 10 m de câble	 23,9 Kg	 1060W x2
Tension d'alimentation 230V AC 50/60Hz		
Volume d'air maximum 98L/sec		
Capacité (poussières/eau) 35L / 25L	Cuve Ø356mm	
Dépression maximum 2400 mm/CE		
Dimensions 680x550x940mm		



WVD750T

Aspirateur eau et poussières, 2 moteurs By-pass à turbine 2 étages, Robuste avec cuve inox, Cuve basculante pour une vidange simplifiée et une réduction des TMS, Système NUPLUG : changement rapide et sans outil du câble, Tête en Structofoam : matériau résistant à la corrosion et léger, Livré avec kit eau et kit poussières. **Cet aspirateur eau et poussières est utilisé dans les secteurs sensibles (industrie pharmaceutique, agroalimentaire, nucléaire...).**

ACCESSOIRES INCLUS - Ø38mm

- 602102 Flexible complet nuflex 2,5m ø38mm
- 602919 Tube coudé inox ø38mm
- 602920 Tube droit inox ø38mm (en prévoir 2 dans le kit)
- 602380 Capteur à eau proflo 400mm ø38mm
- 602381 Capteur à poussières roulettes 360mm ø38mm

FILTRE INCLUS

- 502035 Entonnoir obturateur anti-débordement
- 604116 Filtre primaire permatex cuve ø356mm

ACCESSOIRES EN OPTION

Ø38mm




- 604019 Jeu de 10 filtres hepaflo 40l
- 607476 Kit cc2 embase fixe semelle à eau
- 236143 Câble jaune 3 fils 3x1,5mm² 10m nuplug

kit BS8 inclus (607241)



(916014)

CT370

		
10 m de câble	11,23 Kg	1000W
Tension d'alimentation 230V AC 50/60Hz		
Volume d'air maximum 49L/sec		
Capacité (poussières/eau) 15L / 9L		Cuve Ø305mm
Dépression maximum 2400 mm/CE		
Dimensions 355x355x510mm		
Injecteur/Extracteur 6L / 6L		



Aspirateur eau et poussières, injecteur/extracteur sols moquettes : il sait tout faire.

Moteur By-pass à turbine 2 étages, Pompe à injection 2 bars, Réservoir produit intégré, Aspiration et injection peuvent se faire ensemble ou séparément.

ACCESSOIRES INCLUS - Ø32mm

- 601010 Flexible à baïonnette ø32mm long1,9m complet
- 601299 Flexible injection/extraction complet long 3m
- 601968 Poignée injection complète durite et injecteur
- 601009 Tube coudé inox avec fixation pour 601968
- 601006 Tube droit inox avec fixation injecteur
- 601008 Tube droit inox ø32mm
- 902071 Capteur poussières 2 positions 300mm parking
- 601126 Capteur eau transparent extraction moquettes

FILTRE INCLUS

- 502036 Entonnoir obturateur complet

- 601827 Capteur double eau et brossage sols lisses
- 601225 Capteur injection/extraction à main sièges
- 601144 Brosse ronde ø65mm embouchure ø32mm
- 601142 Bec suceur plat ø32mm longueur 240mm
- 601141 Adaptateur double ø32mm
- 601145 Capteur poussières 150mm tapisseries ø32mm
- 601146 Brosse 150mm amovible coulissante pour 601145

ACCESSOIRES EN OPTION Ø32mm

- 236150 Câble 2x1mm longueur 10m sans plug

kit A26A inclus (607326)






CT470

(838128)

Injecteur/extracteur équipé d'un moteur By-pass à turbine 2 étages, pompe à injection 2 bars, Réservoir de produit intégré, Cuve basculante : vidange simplifiée et réduction des TMS, Aspiration et injection peuvent se faire ensemble ou séparément, Kit avec de nombreux accessoires qui couvrent ses nombreuses fonctions. **Possédant les mêmes qualités que l'injecteur - extracteur CT370, le CT470 est doté d'une plus grande capacité.**



		
10 m de câble	14,4 Kg	1000W
Tension d'alimentation 230V AC 50/60Hz		
Volume d'air maximum 49L/sec		
Capacité (poussières/eau) 27L / 20L		Cuve Ø305mm
Dépression maximum 2400 mm/CE		
Dimensions 358x450x710 mm		
Injecteur/Extracteur 11L / 11L		

kit A40A inclus (607147)



ACCESSOIRES INCLUS - Ø32mm

- 601399 Flexible injection/extraction complet long 4m
- 601968 Poignée injection complète durite et injecteur
- 601009 Tube coudé inox avec fixation pour 601968
- 601006 Tube droit inox avec fixation injecteur
- 601008 Tube droit inox ø32mm
- 601126 Capteur eau transparent extraction moquettes
- 601225 Capteur injection/extraction à main sièges

FILTRE INCLUS

- 502036 Entonnoir obturateur complet




ACCESSOIRES EN OPTION Ø32mm

- 236150 Câble 2x1mm longueur 10m sans plug



(833467)
(827036)

CTD570 / CTD900

 10 m de câble	 20Kg (CTD570) 27,7Kg (CTD900)	 1000W x2
Tension d'alimentation 230V AC 50/60Hz		
Volume d'air maximum 98L/sec		
Capacité (poussières/eau) 23L / 15L (CTD570) 40L / 32L (CTD900)	Cuve Ø356mm	
Dépression maximum 2400 mm/CE		
Dimensions 415x415x645 mm (CTD570) 490x800x880 mm (CTD900)		
Injecteur/Extracteur 10L / 10L (CTD570) 17L / 17L (CTD900)		



Aspirateurs eau et poussières, injecteurs/extracteurs : la solution eau-produit est directement injectée sur la surface à traiter pendant que l'eau sale est aspirée vers la cuve, Équipés de 2 moteurs by-pass à turbine 2 étages, Pression de la pompe jusqu'à 5 bars, Cuves et têtes en Structofoam, cuve garantie 3 ans, Système NUPLUG pour un changement du câble sans outil. **L'aspiration et l'injection se font ensemble ou séparément.**

ACCESSOIRES INCLUS - Ø32mm

- 601399 Flexible injection/extraction complet long 4m
- 601968 Poignée injection complète durite et injecteur
- 601009 Tube coudé inox avec fixation pour 601968
- 601006 Tube droit inox avec fixation injecteur
- 601008 Tube droit inox ø32mm
- 601423 Capteur eau extraction moquette aluminium
- 601225 Capteur injection/extraction à main sièges

FILTRE INCLUS

- 502029 Entonnoir obturateur complet

ACCESSOIRES EN OPTION

Ø32mm

- 236143 Câble 3x1, 5mm longueur 10m nuplug

kit A41A inclus (607148)






NT750 / NTD750

(836034)
(836534)

Aspirateurs industriels, équipés d'un simple moteur (NT750) ou d'un double moteurs (NTD750), By-pass à turbine 2 étages, Cuve en acier époxy sur châssis renforcé, Tête en structofoam incassable, garantie 3 ans, Système NUPLUG pour un changement de câble sans outil, Flexible NUFLEX à mémoire de forme, Tubes 38mm en inox.



 10 m de câble	 20,8 Kg (NT) 22,8 Kg (NTD)	 1060W (NT) 1000W x2 (NTD)
Tension d'alimentation 230V AC 50/60Hz		
Volume d'air maximum 49L/sec (NT) 98L/sec (NTD)		
Capacité utile 35L	Cuve Ø356mm	
Dépression maximum 2400 mm/CE		
Dimensions 510x510x960 mm		

kit BB5 inclus (607355)



ACCESSOIRES INCLUS - Ø38mm

- 602102 Flexible ø38mm longueur 2,4m
- 602919 Tube coudé inox ø38mm
- 602920 Tube droit inox ø38mm (en prévoir 2 dans le kit)
- 602162 Brosse ronde ø152mm embouchure ø38mm
- 602381 Capteurs poussières 400mm ø38mm

FILTRE INCLUS




- 604138 Filtre duotex + (permatex + coton rouge)

ACCESSOIRES EN OPTION

Ø38mm

- 604116 Filtre primaire permatex ø356mm
- 604121 Filtre fibre de verre spécial ramonage ø356mm
- 604411 Filtre primaire microtex ø356mm
- 607005 Kit cc5 embase fixe poussières pour nt750
- 236143 Câble 3x1,5mm longueur 10m nuplug
- 604019 Jeu de 10 filtres hepaflor 40l pour ntd750

(838005)

 10 m de câble	 25,2 Kg	 1060W x2
Tension d'alimentation 230V AC 50/60Hz		
Volume d'air maximum 98L/sec		
Capacité utile 35L	Cuve Ø356mm	
Dépression maximum 2400 mm/CE		
Dimensions 510x510x1045mm		



NTD750C

Aspirateurs industriels, avec 2 moteurs à turbines 2 étages, Têtes en Structofoam, Système NUPLUG pour un changement de câble sans outil,

La version C, dite cyclonique, centrifuge les particules aspirées et réduit le colmatage.

kit BB5 inclus (607355)



ACCESSOIRES INCLUS - Ø38mm

- 602102 Flexible ø38mm longueur 2,4m
- 602919 Tube coudé inox ø38mm
- 602920 Tube droit inox ø38mm (en prévoir 2 dans le kit)
- 602162 Brosse ronde ø152mm embouchure ø38mm
- 602381 Capteurs poussières 400mm ø38mm

ACCESSOIRES EN OPTION

Ø38mm

- 604116 Filtre primaire permatex ø356mm
- 604121 Filtre fibre de verre spécial ramonage ø356mm
- 604411 Filtre primaire microtex ø356mm
- 604138 Filtre duotex (Permatex + coton rouge)
- 236143 Câble 3x1,5mm longueur 10m nuplug






numatic.fr



01 64 72 61 61

NTD2003

(836634)

		
10 m de câble	33 Kg	1000W x2
Tension d'alimentation 230V AC 50/60Hz		
Volume d'air maximum 98L/sec		
Capacité utile 60L	Cuve Ø356mm	
Dépression maximum 2400 mm/CE		
Dimensions 560x660x1145 mm		



Aspirateur industriel grande capacité, 2 moteurs By-pass à turbines 2 étages, Système d'aspiration cyclonique qui centrifuge les particules aspirées : réduction du risque de colmatage prématuré, Cuve en acier époxy sur châssis renforcé, 2 poignées latérales : vidange aisée, Secoueurs de filtre intégrés (système manuel), Système NUPLUG pour un changement de câble sans outil.

ACCESSOIRES INCLUS - Ø38mm

- 602102 Flexible ø38mm longueur 2,4m
- 602919 Tube coudé inox ø38mm
- 602920 Tube droit inox ø38mm (en prévoir 2)
- 602162 Brosse ronde ø152mm embouchure ø38mm
- 602381 Capteurs poussières 400mm ø38mm

FILTRE INCLUS

- 604119 Filtre filtratex ø457mm

ACCESSOIRES EN OPTION

Ø38mm




- 607006 Kit cc6 embase fixe pour aspirateur ntd2003
- 236143 Câble 3x1,5mm longueur 10m nuplug

kit BB5 inclus (607355)



(000096)

SSIVD1802-DH

		
10 m de câble	36,2 Kg	2400W
Tension d'alimentation 230V AC 50/60Hz		
Volume d'air maximum 80L/sec		
Cuve Ø356mm		
Capacité utile (liquide/solide) 70L / 30L		
Dépression maximum 2500 mm/CE		
Dimensions 1160x935x785 mm		



Aspirateur industriel, avec double moteurs By-pass 2400W avec technologie twinflo, Tête et cuve en Structofoam imputrescible et incassable, garantie 3 ans, Aspiration par entrée cyclonique, Système de séparation des corps solides et des liquides, Flexible de vidange sur l'arrière de la cuve, Système NUPLUG pour un changement de câble sans outil, Crochets de fixation, Chariot intégré. **Le SSIVD1802-DH convient particulièrement à la séparation des copeaux métalliques et des liquides de refroidissement de coupe sur machines outils.**

ACCESSOIRES INCLUS - Ø38mm

- 602102 Flexible ø38mm longueur 2,4m
- 602919 Tube coudé inox ø38mm
- 602920 Tube droit inox ø38mm (en prévoir 2 dans le kit)
- 602380 Capteurs à eau proflo 400mm ø38mm

kit BS7 inclus (607249)






TRADELINE TEL390

(909623)

Filtere H13 (EN1822)



Aspirateur industriel
classe L selon
EN 60335-2-69

 10 m de cable	 10,8 Kg	 620W
Tension d'alimentation 230V AC 50/60Hz		
Volume d'air maximum 48L/sec		
Capacité utile 18L	Cuve Ø305mm	
Dépression maximum 2300 mm/CE		
Dimensions 400x450x600 mm		

ACCESSOIRES INCLUS - Ø32mm

- 914762 Flexible hiloflex ø32mm long 2.9m
- 601052 Tube coudé acier inoxydable ø32mm
- 601008 tube droit acier inoxydable ø32mm (en prévoir 2 dans le kit)
- 601430 Capteur poussières freeflo ø32mm larg.290mm
- 900918 Capteur poussières multiflo ø32mm larg.300mm
- 601142 Bec suceur aplati ø32mm 24 cm
- 601144 Brosse ronde ø32mm brosse ø65mm
- 601141 Double adaptateur pour accessoires
- 601176 Adaptateur multi-taille ø32/38mm

FILTRE INCLUS

- 207109 Filtre primaire tritex cuve 305mm

ACCESSOIRES EN OPTION Ø32mm

- 604016 Jeu de 10 filtres hepaflor 9l

kit AS10 inclus (908283)



Moteur puissant longue durée de vie, Puissant et efficace, Tête en métal robuste, Technologie brevetée AirFlo, Aspirateur équipé d'un filtre H13 (EN1822), Filtre primaire TriTex et sac HEPAFLO, Cuve en structofoam Poignée de transport Grande stabilité et maniabilité, 2 grandes roues facilitant le transport, Qualité professionnelle. L'aspirateur TEL390 répond aux attentes des artisans qui exercent dans un environnement de petites poussières industrielles du types plâtre, ciment...



numatic.fr



01 64 72 61 61

41




TRADELINE TEM390A

(907999)



Filtre H13 (EN1822)

Aspirateur industriel
classe M selon
EN 60335-2-69

 10 m de cable	 14,3 Kg	 620W
Tension d'alimentation 230V AC 50/60Hz		
Volume d'air maximum 48L/sec		
Capacité utile 18L	Cuve Ø305mm	
Dépression maximum 2300 mm/CE		
Dimensions 400x450x1010 mm		

ACCESSOIRES INCLUS - Ø32mm

- 914762 Flexible hiloflex ø32mm long 2.9m
- 601052 Tube coudé acier inoxydable ø32mm
- 601008 Tube droit acier inoxydable ø32mm (en prévoir 2 dans le kit)
- 601430 Capteur poussières freeflo ø32mm larg.290mm
- 900918 Capteur poussières multiflo ø32mm larg.300mm
- 601142 Bec suceur aplati ø32mm 24 cm
- 601144 Brosse ronde ø32mm brosse ø65mm
- 601141 Double adaptateur pour accessoires
- 601176 Adaptateur multi-taille ø32/38mm

FILTRE INCLUS

- 207109 Filtre primaire tritex cuve 305mm

ACCESSOIRES EN OPTION Ø32mm

- 604016 Jeu de 10 filtres hepaflor 9l
- 909224 Coffre de rangement

kit AS10 inclus (908283)






Moteur puissant longue durée de vie, Puissant et efficace, Tête en métal robuste, Technologie brevetée AirFlo, Aspirateur équipé d'un filtre H13 (EN1822), Filtre primaire TriTex et sac HEPAFLO, Cuve en structofoam Poignée de transport amovible, Grande stabilité et maniabilité, 2 grandes roues facilitant le transport, Qualité professionnelle. L'aspirateur TEM390A est particulièrement destiné aux artisans du métier du bois.

NES570 / NED570

(905528)
(909147)

Aspirateurs spécial poussières fines (ciment, plâtre, quartz...), Simple moteur (S) ou double moteurs (D) 23L, Puissance et vitesse d'aspiration exceptionnelles, Destinés aux applications professionnelles (BTP...) répondant aux exigences de Santé Publique inhérentes à l'aspiration de poussières colmatantes et volatiles, Cuve en Structofoam ultra robuste, garantie 3 ans, Système breveté Airflo anti-colmatage et indicateur de saturation du sac, système NUPLUG.



 10 m de cable	 18 Kg (NES) 20 Kg (NED)	 620W (NES) 620W x2 (NED)
Tension d'alimentation 230V AC 50/60Hz		
Volume d'air maximum 48L/sec (NES) 96L/sec (NED)		
Capacité utile 23L	Cuve Ø356mm	
Dépression maximum 2300 mm/CE		
Dimensions 415x415x645 mm		

kit BA5 inclus



ACCESSOIRES INCLUS - Ø38mm

- 602102 Flexible ø38mm longueur 2,4m
- 602919 Tube coudé inox ø38mm
- 602920 Tube droit inox ø38mm (en prévoir 2 dans le kit)
- 602162 Brosse ronde ø152mm embouchure ø38mm
- 602381 Capteurs poussières 400mm ø38mm




ACCESSOIRES EN OPTION - Ø38mm

- 604027 Jeu de 5 sacs microflo 25l
- 604017 Jeu de 10 sacs hepaflor 25l

KIT ND5 EN OPTION (607160)

- 603208 Flexible armé hiloflex ø51mm longueur 5m + 4 adaptateurs pour machines - outils (perceuse, ponceuse, meuleuse...)

(905529)

 10 m de cable	 29 Kg	 620W x2
Tension d'alimentation 230V AC 50/60Hz		
Volume d'air maximum 96L/sec		
Capacité utile 40L	Cuve Ø356mm	
Dépression maximum 2300 mm/CE		
Dimensions 800x490x880mm		



NED900

Aspirateurs spécial poussières fines (ciment, plâtre, quartz...), Simple moteur (S) ou double moteurs (D) 40L, Puissance et vitesse d'aspiration exceptionnelles, Destinés aux applications professionnelles (BTP...) répondant aux exigences de Santé Publique inhérentes à l'aspiration de poussières colmatantes et volatiles, Cuve en Structofoam ultra robuste, garantie 3 ans, Système breveté Airflo anti-colmatage et indicateur de saturation du sac, système NUPLUG.

ACCESSOIRES INCLUS - Ø38mm

- 602102 Flexible ø38mm longueur 2,4m
- 602919 Tube coudé inox ø38mm
- 602920 Tube droit inox ø38mm (en prévoir 2 dans le kit)
- 602162 Brosse ronde ø152mm embouchure ø38mm
- 602381 Capteurs poussières 400mm ø38mm

ACCESSOIRES EN OPTION - Ø38mm

- 604024 Jeu de 5 sacs microflo 40l
- 604019 Jeu de 10 sacs hepaflor 40l

KIT ND5 EN OPTION (607160)

- 603208 Flexible armé hiloflex ø51mm longueur 5m + 4 adaptateurs pour machines - outils (perceuse, ponceuse, meuleuse...)

Existe en version "A" : avec prise outil synchronisée automatique. ref. 905526
Puissance outil maximum :
NDS : 2000W max
NDD : 1000W max

kit BA5 inclus



HAS750

(838740)




Aspirateur anti-statique destiné aux poussières de classe H (EN60335-2-69) : cancérigènes, chargées d'agents pathogènes VLE<0.1mg/m³, équipé de filtres conformes à la classe H (EN60335-2-69) = 99,995% by mass, Bouchon de sécurité avec chaînette, Témoin de saturation du filtre, Recommandé pour les interventions sur poussières fines qui en s'accumulant, notamment sous atmosphère sèche, produisent de grandes quantités d'électricité statique, Kit d'accessoires anti-statiques certifiés D.E.S. (décharge électrostatique) fourni avec l'appareil.

kit HAS inclus (607661)



Classe H
(EN60335-2-69)



		
8,5 m de cable	23 Kg	960W
Tension d'alimentation 230V AC 50/60Hz		
Volume d'air maximum 40L/sec		
Capacité utile 35L	Cuve Ø356mm	
Dépression maximum 2500 mm/CE		
Dimensions 510x510x960 mm		
Niveau de filtration 99,995%		

ACCESSOIRES INCLUS - Ø38mm

- 602111 Flexible ø38mm longueur 2,4m has
- 602112 Brosse large 400mm has ø38mm
- 602124 Brosse ronde has ø38mm
- 602125 Suceur en caoutchouc has ø38mm
- 602919 Tube coudé acier inoxydable ø38mm
- 602929 Tube droit acier inox ø38mm (en prévoir 2 dans le kit)
- 602923 Tube biseauté 305mm acier inoxydable ø38mm
- 604019 Jeu de 10 sacs hepaflor 40l
- 908229 Rouleau de 10 sacs polyéthylène 120l

FILTRE INCLUS

- 901647 Cartouche de filtration (2 par appareil)

ACCESSOIRES EN OPTION - Ø38mm

- 604144 Filtre primaire textile anti-statique
- 604019 Jeu de 10 sacs hepaflor 40l

Aspirateur poussières anti-statique (poussières dangereuses : amiante, plomb, silice...) destiné aux zones où l'électricité statique est à bannir (fabrication de composants électroniques ...) Secteurs utilisateurs : BTP / Second-oeuvre Industrie métallurgique Agroalimentaire

MFQ370

(900400)




Aspirateur poussières filtration absolue, Moteur à turbine 2 étages 780W. Destiné à l'aspiration des poussières en milieu hospitalier, Convient notamment aux personnes allergiques aux acariens.

Attention : cet aspirateur n'est pas classe H.

Secteurs utilisateurs : Industrie pharmaceutique/hospitalier Agroalimentaire

kit AS0 inclus (903146)



		
10 m de cable	9,9 Kg	780W
Tension d'alimentation 230V AC 50/60Hz		
Volume d'air maximum 33L/sec		
Capacité utile 15L	Cuve Ø305mm	
Dépression maximum 2300 mm/CE		
Dimensions 355x355x485 mm		

ACCESSOIRES INCLUS - Ø32mm

- 914411 Flexible flomax complet 2,20m ø32mm
- 601052 Tube coudé inox npc ø32mm
- 601008 Tube droit inox ø32mm (en prévoir 2 dans le kit)
- 902923 Capteur poussières 2 positions 270mm ø32mm avec clip d'accroche parking (601059)
- 601141 Adaptateur double ø32mm
- 601142 Bec suceur plat ø32mm
- 601144 Brosse ronde ø65mm embouchure ø32mm
- 601145 Capteur poussières tapisseries ø32mm
- 601146 Brosse amovible coulissante pour 601145

FILTRE INCLUS




- 207109 Filtre primaire tritex cuve 305mm
- 901649 Cartouche de filtration pour mfq

ACCESSOIRES EN OPTION - Ø32mm

- 604016 Jeu de 10 filtres hepaflor 15l
- 604311 Filtre primaire double paroi microtex et permatex
- 604170 Filtre primaire microfresh à charbons actifs
- 236014 Câble 3x1mm² longueur 10m nuplug

(839068)

CRQ370

		
10 m de câble	11,15 Kg	960W
Tension d'alimentation 230V AC 50/60Hz		
Volume d'air maximum 48L/sec		
Capacité utile 10L	Cuve Ø305mm	
Dépression maximum 2300 mm/CE		
Dimensions 355x355x485 mm		
Niveau de filtration 99,995%		

ISO classe 5 (ISO14644-1) classe 100



Aspirateur poussières compact avec double filtration (avant et après moteur) : niveau de filtration certifié ISO CLASSE 5 (ISO14644-1) - classe 100, Bouchons de sécurité, Système NUPLUG : remplacement rapide et sans outil du câble.
Secteurs utilisateurs :
Industrie pharmaceutique /hospitalier, Agroalimentaire

ACCESSOIRES INCLUS - Ø32mm

- 914413 Tuyau parallèle Ø32mm (BOFLEX) 2m
- 601052 Tube coudé inox ø32mm
- 601008 Tube droit inox ø32mm (en prévoir 2 dans le kit)
- 902071 Capteur poussières 2 positions 270mm ø32mm
- 601141 Adaptateur double ø32mm
- 601142 Bec suceur plat ø32mm
- 601144 Brosse ronde ø65mm embouchure ø32mm
- 601145 Capteur poussières tapisseries ø32mm
- 601146 Brosse amovible coulissante pour 601145

FILTRE INCLUS

- 207109 Filtre primaire tritex cuve 305mm
- 901649 Cartouche de filtration (bas)
- 901651 Cartouche de filtration (après moteur)

ACCESSOIRES EN OPTION - Ø32mm

- 604016 Jeu de 10 filtres hepa10 5l
- 604170 Filtre primaire microfresh à charbons actifs
- 236014 Câble 3x1mm² longueur 10m nuplug

kit A1 inclus (607301)



numatic.fr






01 64 72 61 61

45



HZ390S- 9,3L

Filtre H13 (EN1822)
(HZ390S)

		
10 m de cable	11,2 Kg	960W
Tension d'alimentation 230V AC 50/60Hz		
Volume d'air maximum 33L/sec		
Capacité utile 18L	Cuve Ø305mm	
Dépression maximum 2500 mm/CE		
Dimensions 400x450x600 mm		

ACCESSOIRES INCLUS

- 914413 Tuyau parallèle Ø32mm (BOFLEX) 2m
- 601917 Bec suceur racleur inox ø32mm 280mm
- 601142 Bec suceur plat ø32m 240mm
- 601144 Brosse ronde ø65mm embouchure ø32mm
- 602161 Brosse ronde ø152mm
- 601141 Adaptateur double ø32mm
- 604016 Jeu de 10 sacs hepaflo 15l
- 629445 Rouleau de 10 sacs 120l

FILTRE INCLUS

- 207109 Filtre primaire tritex cuve 305mm (hz390s)
- 901649 Cartouche filtrante hepa h13 (en1822) (hz390s)
- 604116 Filtre primaire permatrix cuve ø356mm (hzd900)
- 604125 Cartouche classe h pour bimoteur (hzd900)

ACCESSOIRES EN OPTION

- 236014 Câble 3x1mm long. 10m nuplug pour hz390s
- 236143 Câble 3x1,5mm long. 10m nuplug pour hzd900

kit AA18 inclus (902756) - HZ390S



Aspirateurs industriels destinés aux poussières de classe H (EN60335-2-69) : cancérigènes, chargées d'agents pathogènes (VLE<0.1mg/m³), Filtres H13 sous la norme EN1822 pour l'aspirateur HZ390S, Filtre primaire Permatex renforcé par une cartouche de filtration pré-moteur conforme à la classe H (EN60335-2-69) = 99,995% by mass pour le HZD900, Acier époxy et polypropylène : solidité et légèreté, Témoin lumineux de saturation du filtre et du sac, Crochets de fermeture sécurisés, Bouchon d'étanchéité avec chaînette, Manuel avec mode opératoire de changement de filtre en français, Chaque appareil est doté de son certificat individuel de résultat au test Chlorure de Sodium NaCl (EN60335-2-69). Aspirateurs poussières dangereuses (amiante, plomb, silice...) Secteurs utilisateurs : Industrie pharmaceutique / hospitalier Agroalimentaire Désamiantage




HZD900

(839065)

HZD900- 40L



Classe H
(EN60335-2-69)

		
10 m de cable	30 Kg	960W x2
Tension d'alimentation 230V AC 50/60Hz		
Volume d'air maximum 96L/sec		
Capacité utile 40L	Cuve Ø356mm	
Dépression maximum 2500 mm/CE		
Dimensions 490x800x880 mm		

ACCESSOIRES INCLUS

602102 Flexible ø38mm longueur 2,4m
602923 Racleur biseauté inox longueur 280mm
602160 Bec suceur plat longueur 350mm
602161 Brosse ronde ø152mm 38mm
604019 Jeu de 10 filtres hepaflø 40l
908229 Rouleau de 10 sacs 120l

FILTRE INCLUS

207109 Filtre primaire tritex cuve 305mm (hz390s)
901649 Cartouche filtrante hepa h13 (en1822) (hz390s)
604116 Filtre primaire permateX cuve ø356mm (hzd900)
901652 Cartouche classe h pour bimoteur (hzd900)

ACCESSOIRES EN OPTION

236014 Câble 3x1mm long. 10m nuplug pour hz390s
236143 Câble 3x1,5mm long. 10m nuplug pour hzd900

kit BB20 inclus (607350) - HZD900



Aspirateurs industriels destinés aux poussières de classe H (EN60335-2-69) : cancérigènes, chargées d'agents pathogènes (VLE<0.1mg/m³), Filtres H13 sous la norme EN1822 pour l'aspirateur HZ390S, Filtre primaire Permatex renforcé par une cartouche de filtration pré-moteur conforme à la classe H (EN60335-2-69) = 99,995% by mass pour le HZD900, Acier époxy et polypropylène : solidité et légèreté, Témoin lumineux de saturation du filtre et du sac, Crochets de fermeture sécurisés, Bouchon d'étanchéité avec chaînette, Manuel avec mode opératoire de changement de filtre en français, Chaque appareil est doté de son certificat individuel de résultat au test Chlorure de Sodium NaCl (EN60335-2-69). Aspirateurs poussières dangereuses (amiante, plomb, silice...) Secteurs utilisateurs : Industrie pharmaceutique / hospitalier Agroalimentaire Désamiantage



numatic.fr



01 64 72 61 61

HZC390L




(909192)



Classe H
(EN60335-2-69)

Adapté au marché
SS4

Conformes aux
recommandations
de l'INRS

		
10 m de câble	13 Kg	1000W
Tension d'alimentation 230V AC 50/60Hz		
Volume d'air maximum 48L/sec		
Capacité utile 13L	Moteur 2 étages	
Dépression maximum 2500 mm/CE		
Dimensions 400x450x1010 mm		
Puissance 1000W IEC/1200W max.		

ACCESSOIRES INCLUS

- 914413 Tuyau parallèle Ø32mm (BOFLEX) 2m
- 602161 Brosse ronde ø152mm
- 601917 Bec suceur racleur inox ø32mm 280mm
- 601142 Bec suceur plat ø32mm 240mm
- 601144 Brosse ronde ø65mm embouchure ø32mm
- 601141 Adaptateur double ø32mm

ACCESSOIRES EN OPTION

- 909199 Kit de rechange pour hzc390l comprenant:**
- une cartouche de filtration classe h (en60335-2-69) jetable, incluant un filtre h13 (en1822) et un sac hepaflo
 - un flexible (413413)
 - un bouchon de securite pour flexible
 - les certificats de filtration

Cartouche de filtration jetable

Oui. Classe H Selon EN603335-2-69

Test individuel d'efficacité

Oui, selon EN 60335-2-69

kit AA16 (909192)



Aspirateur industriel destiné aux poussières de classe H (EN60335-2-69) : cancérigènes, chargées d'agents pathogènes (VLE<0.1 mg/m³) Il comporte une cartouche de filtration classe H scellée et jetable (équipée d'un filtre H13 sous la norme EN1822). Cet aspirateur est adapté au marché SS4 et, est conforme aux recommandations de l'INRS. Il se compose d'un moteur 2 étages, d'une tête en Acier époxy et d'une cuve en polypropylène pour allier solidité et légèreté. Il possède un témoin lumineux de saturation de la cartouche filtrante, des crochets de fermeture et un bouchon d'étanchéité avec chaînette. Sa poignée longue et amovible facilite ses déplacements et son stockage. Chaque appareil est doté de son certificat individuel de résultat au test Chlorure de Sodium NaCl (EN60335-2-69). La cartouche jetable scellée apporte un vrai bénéfice aux utilisateurs dans la gestion et l'élimination des poussières dangereuses.

Flexibles et Tubes Ø32mm

Les accessoires aspirateurs



601010



601100



413413/914411



914762



601148



601149



601299



601399



601053



601052



601008



601054




601009



601024



601006



601176



601968



216006



216089



216194

- 601010 Flexible à baïonnette NUFLEX Ø32mm long. 1,9m
- 601100 Flexible RSV (dorsal) NUFLEX Ø32mm long. 1,5m
- 914413 Tuyau parallèle Ø32mm (BOFLEX) 2m
- 914411 Flexible Flomax complet (Ecodesign) 2,20m Ø32mm
- 914762 Flexible Nuflex Ø32mm long. 2,9m
- 601148 Flexible armé Hiloflex Ø32mm 2m
- 601149 Flexible armé Hiloflex Ø32mm 3m
- 601299 Flexible injection/extraction complet long. 3m
- 601399 Flexible injection/extraction complet long. 4m
- 601053 Tubes 3 pièces inox NPC contrôle débit d'air Ø32mm
- 601052 Tube coudé inox NPC contrôle débit d'air Ø32mm
- 601008 Tube acier inoxydable Ø32mm
- 601054 Tubes 3 pièces alu NPC contrôle débit d'air Ø32mm
- 601024 Tube aluminium Ø32mm
- 601006 Tube acier inox inj./extr. Ø32mm (raccord buse sols)
- 601009 Tube coudé injecteur/extracteur acier inox Ø32mm
- 601176 Adaptateur multi-taille Ø32/38mm
- 601968 Poignée d'injection avec tube et injecteur Ø32mm
- 216006 Embout flexible Ø32mm côté cuve
- 216089 Embout biseauté Ø32mm côté canne - court
- 216295 Embout biseauté Ø32mm côté canne - long
- 216194 Raccord complet flexible pour dorsal RSV200

Capteurs - Suceurs - Brosses à eau Ø32mm



601126



601225



601320



900954



601423



601827

- 601126 Suceur extracteur PP Ø32mm larg.275mm
- 601225 Poignée injecteur/extracteur Ø32mm larg.100mm
- 601320 Capteur à eau avec lamelles Ø32mm 400mm

- 900954 Capteur à eau Ø32mm 300mm
- 601423 Capteur extracteur moquette aluminium Ø32mm
- 601827 Suceur racloir pour injection extraction Ø32mm



numatic.fr



01 64 72 61 61



- | | |
|--|--|
| <p>601142 Bec suceur aplati Ø32mm 24cm</p> <p>601144 Brosse ronde Ø32mm brosse Ø65mm</p> <p>601145 Capteur poussières tapisserie Ø32mm larg.150mm</p> <p>601146 Brosse coulissante pour 601145 Ø32mm</p> <p>601147 Capteur tapisserie avec brosse coulissante larg.150mm</p> <p>601154 Brosse aspirante douce animaux Ø32mm (s'utilise avec 601104)</p> <p>601166 Suceur banane pour tuyauterie long.100mm</p> <p>601167 Suceur banane pour tuyauterie long. 100/200mm</p> <p>601176 Adaptateur multi-taille Ø32/38mm</p> <p>601177 Suceur conique souple spécial rainures long.300mm</p> <p>601179 Suceur coudé avec brosse spécial rainures long.300mm</p> <p>601321 Capteur ProFlo poussières Ø32mm 400mm</p> <p>900918 Capteur ProFlo poussières Ø32mm 300mm</p> | <p>601324 Suceur mixte moquette caoutchouc/poils 400mm</p> <p>902071 Combiné 2 positions avec système parking 270mm</p> <p>902072 Capteur poussières EcoFlo 2 positions 270mm</p> <p>902923 Capteur poussières 2 positions 270mm 32mm (Kit AS0/1)</p> <p>601430 Capteur poussières FREE FLO 290 mm32mm (Kit AS9)</p> <p>907424 Turbo-brosse AB270 290mm 32 mm (Kit XS0 & HSO)</p> <p>907475 Turbo-brosse 140 mm 32 mm (Kit HSO)</p> <p>900918 Brosse sèche MULTIFLO 300 mm 32 mm (Kit XS0)</p> <p>601917 Bec suceur racleur acier inox Ø32mm 305mm</p> <p>601918 Racleur inox Ø32mm long 610mm</p> <p>227395 Bague à visser noir</p> <p>601141 Double adaptateur pour accessoires</p> <p>604035 Système parking fixateur cuve + accroche capteur</p> |
|--|--|

Chargeurs & batteries NBV-RSB150NX

Attention!

Le transport de matériel équipé de batteries Lithium, ou des batteries Lithium seules, nécessite la mise en place d'une procédure spéciale encadrée par la loi.

- | | |
|--------|--|
| 913686 | Batterie Lithium supplémentaire |
| 604501 | Socle de chargeur pour batterie 604506 |
| 236171 | Câble de chargeur |
| 909996 | Batterie lithium NX300 36V |
| 911334 | Chargeur pour batterie lithium NX300 |



Flexibles et Tubes Ø38mm

					
602102	602103	602105	602106	602110	602111
					
602222	602399	602300	602917	602919	602920
					
602922	602717	602931	602620	602929	216112
					
216182	237220				

- 602111** Flexible anti-statique HAS Ø38mm
602222 Flexible anti-statique Ø38mm long 5m
602399 Flexible d'extraction 4m Ø38mm (NHL15)
602300 Poignée pour NHL15
602917 Tubes 3 pièces Acier Inoxydable Ø38mm
602931 Tube coudé aluminium Ø38mm
602620 Tube droit aluminium Ø38mm
602919 Tube coudé acier Inoxydable Ø38mm
602920 Tube droit acier Inoxydable Ø38mm
602922 Tube coudé inox pour injecteur Ø38mm
602717 Tubes 3 pièces Aluminium Ø38mm
602929 Tube droit inox anti-statique Ø38mm
216112 Embout flexible Ø38mm côté canne
216182 Embout flexible Ø38mm côté cuve
237220 Adaptateur court Ø38mm int. / Ø32mm ext.
602102 Flexible HILOFLEX Ø38mm long. 2,4m
602103 Flexible HILOFLEX Ø38mm long. 2,9m
602105 Flexible HILOFLEX Ø38mm long. 5,0m
602106 Flexible HILOFLEX Ø38mm long. 6,0m
602110 Flexible armé HILOFLEX Ø38mm long. 3m

Capteurs - Suceurs - Brosses à eau Ø38mm

					
602200	602225	602380	602382	602532	602137
					
602381	602383	602227	602156	602160	602161

- 602137** Capteur poussière 2 positions Ø38mm larg. 300mm
602381 Capteur poussière à roulettes Ø38mm larg. 400mm
602383 Capteur poussière à roulettes Ø38mm larg. 300mm
602227 Turbo brosse à air noire Airo Ø38mm 290mm
602156 Brosse ronde avec adaptateur Ø38mm - Øbrosse 65mm
602160 Bec suceur plat Ø38mm long. 305mm
602161 Brosse ronde douce - Øbrosse 152mm
602200 Tête d'extraction en aluminium 3 jets Ø 38mm
602225 Capteur 100mm EasyFlo injection extraction à main
602380 Capteur à eau Ø38mm larg. 400mm
602382 Capteur à eau ProFlo Ø38mm larg.300mm
602532 Capteur ajustable à eau Ø38mm larg. 400mm





602162

602163

602168

602169

602923

602925



602926

602159

602124

602125

602163 Capteur à main polyvalent Ø 38mm larg. 130mm
 602168 Suceur banane pour tuyauterie Ø38mm long.100mm
 602169 Suceur banane pour tuyauterie Ø38mm long.200mm
 602923 Racleur biseaut Acier Inox Ø38mm long. 305mm
 602925 Bec suceur plat acier Inox Ø38mm long. 305mm

602926 Bec suceur plat acier Inox Ø38mm long. 610mm
 602159 Adaptateur long Ø32 / Ø38 mm
 602124 Brosse ronde 152mm Ø38mm anti-statique HAS
 602125 Suceur caoutchouc 130mm Ø38mm anti-statique HAS

Flexibles, Tubes, Capteurs, Suceurs, Adaptateurs Ø51mm



603101

603102

603104

603110

603111

603116



603450

603451

603532

603918

603920

603208

603101 Flexible NUFLEX Ø51mm long. 2,5m
 603102 Flexible NUFLEX Ø51mm long. 3,0m
 603104 Flexible NUFLEX Ø51mm long. 5,0m
 603110 Flexible armé HILOFLEX Ø51mm long. 3,0m
 603111 Canne époxy avec poignée de préhension
 603116 Canne coudée Aluminium Ø51mm

603450 Capteur à eau Ø51mm larg.400mm
 603451 Capteur poussières Ø45mm larg. 400mm
 603532 Capteur à eau ajustable à roulettes Ø51mm 400mm
 603918 Racleur biseauté Acier Inox Ø51mm long. 610mm
 603920 Suceur plat acier inox long. 610mm
 603208 Flexible armé HILOFLEX Ø51mm long.5m (dans ND5)

Flexibles, Tubes, adaptateurs Ø76 / 100mm



608001

608027

206188

613001

613027

608001 Flexible HILOFLEX Ø76mm long. 3,0m
 608027 Canne avec poignée de préhension Ø76mm
 206188 Adaptateur (51mm pour NTD 2003) Ø76mm

613001 Flexible Ø100mm long. 4,0m
 613027 Canne avec poignée de préhension Ø100mm

Les Filtres Cuve Ø 280 - 305 - 356 - 457 mm



- 907073 Filtre primaire Tritex Ø280mm HVA160
- 901607 Filtre primaire Tritex Ø280mm HVX160
- 207109 Filtre primaire Tritex Ø305mm
- 906421 Filtre primaire MicroFresh Ø280mm HPC160
- 604170 Filtre primaire Microfresh Ø305mm charbon actif
- 604311 Filtre primaire Microtex Ø305mm
- 604309 Filtre secondaire Microtex Ø305mm (pour Tritex 207109)
- 604112 Filtre secondaire Permatex Ø305mm
- 604120 Filtre fibre de verre spécial ramonage Ø305mm
- 604038 Ensemble Duotex (Permatex, coton rouge) Ø305mm

- 604119 Filtre primaire Filtratex pour NTD-2003 Ø457mm
- 604116 Filtre primaire Permatex Ø356mm
- 604411 Filtre primaire Microtex Ø356mm
- 604118 Ensemble primaire Fibratex avec grille anticollmatage
- 207166 Filtre secondaire PERMATEX Ø356mm
- 604310 Filtre secondaire microtex Ø356mm (Permatex 604116)
- 604121 Filtre fibre de verre spécial ramonage Ø356mm
- 604138 Ensemble Duotex (Permatex, coton rouge) Ø356mm
- 604144 Filtre Ø356mm anti-statique HAS + grille
- 604122 Filtre fibre de verre pour ramonage Ø457mm NTD2003



SACS HEPAFLO

- 604015 Jeu de 10 sacs HEPAFLO 9L
- 604016 Jeu de 10 sacs HEPAFLO 15L
- 604017 Jeu de 10 sacs HEPAFLO 25L
- 604018 Jeu de 10 sacs HEPAFLO "série 470"
- 604019 Jeu de 10 sacs HEPAFLO 40L "série 780/900"

SACS MICROFLO (anti-colmatant)

- 604024 Jeu de 5 sacs MICROFLO pour version 750/900
- 604027 Jeu de 5 sacs MICROFLO pour version 570

Ces sacs haute filtration conviennent particulièrement aux aspirateurs du type NDS / NDD / HML...

Les filtres pour RSV / RSB



- 604168 Filtre primaire Tritex RSV130/RSB
- 604169 Filtre primaire Tritex pour RSV200
- 604911 Filtre primaire Microtex pour RSV200
- 604914 Filtre primaire Microtex pour RSV130/RSB



Les cartouches



901647



901652



604023



901649




604309



901651



207124/207125



907044



901649/901650

901647 Cartouche classe H pour HZ (Monomoteur)
 901652 Cartouche classe H pour HZD (Bimoteur)
 604023 Cartouche filtrante HEPA ATEX
 901649 Cartouche filtrante pour RSV200MF
 901649 Cartouche filtrante (bas) pour CRQ370
 901651 Cartouche filtrante (après moteur) pour CRQ370
 207124 Cartouche filtrante poussières lavable *
 207125 Cartouche filtrante poussières H10 lavable
 907044 Cartouche filtrante Hepa H13 pour HVA160
 901649 Cartouche filtrante Hepa H13 (EN1822) pour HZ390S
 901650 Cartouche filtrante Hepa H13 (EN1822) pour PPH320

Les câbles



236014



236150



905061



236143/236099



221079



220311


236014 Câble 3 fils 3x1 mm² long. 10m NUPLUG
 236150 Câble 2x1mm² long. 10m sans plug
 905061 Câble 2x1mm² long. 12,5m PLUG pour PPR / PPT
 236143 Câble jaune 10m 3x1,5mm² NUPLUG

236099 Câble jaune 15m 3x1mm² NUPLUG pour NVQ370
 221079 Câble de charge pour batteries long. 2,40m pour WVDB
 220311 Câble avion 18,2m 2x1mm² sans prise pour AVQ/RSAP
 236123 Câble jaune NULPLUG 2x1mm long : 10m


Les Accessoires communs



607476



607676



607005



607006



604245



598257

607476 Embase fixe (aspirateurs eau WV750/900) KIT CC2
 607676 Embase fixe (aspirateurs eau WVD1800) KIT CC3A
 607005 Embase fixe (aspirateurs poussière ND/MV900) KIT CC5

607006 Embase fixe (aspirateurs NTD2003-2) KIT CC6
 604245 Flexible 10m complet pour refoulement (WVD1800AP)
 598257 Tête 2 moteurs WVD1800 complète Ø356mm

Les Accessoires aspirateur balais



914592



914592



915358



915353

915356 Canne grise Henry Quick
 915355 Canne rose Hetty Quick
 915356 Canne grise Numatic

914744 Tête de brosse graphite Numatic
 914305 Tête de brosse rose Hetty Quick
 915354 Canne rouge Henry Quick

915269 Paquet de 10 capsules filtrantes
 915170 Batterie de recharge pour aspirateur 25.2V
 915243 Chargeur de batterie Quick adaptateur EU
 915351 Socle mural Henry Quick
 915353 Poignée ergonomique Henry Quick
 915358 Kit de brosses
 914593 Paquet de 10 pastilles parfumées à la vanille
 915350 Paquet de 10 pastilles parfumées à la passion
 915674 Paquet de 10 pastilles parfumées à la rose
 915357 Capuchon pour pastilles parfumées
 915352 Pack accessoires Suceur & Outil combine 2 en 1 Henry Quick
 914303 Tête de brosse rouge Henry Quick
 914746 Tête de brosse graphite Henry Quick

Flexibles, Tubes, adaptateurs Ø76 / 100mm

01. HAUTE FILTRATION

Filtres NUMATIC	Taux de filtration sur particules 0,3µ (en moyenne)	Efficacité globale sur particules	Correspondance de la Filtration Selon EN1822
Sac HEPAFLOseul	84,00%	84,00%	non
Sac HEPAFLO+ Filtre TRITEX	96,00%	93,90%	E10
Sac HEPAFLO+ Filtre MICROFRESH	98,40%	95,70%	E11
Sac HEPAFLO+ Filtre MICROTEx	99,60%	98,20%	E11

Les filtres Tritex, Microfresh ou Microtex associés au sac HEPAFLO ne sont pas certifiés EN1822. La correspondance aux performances de la norme est donnée à titre indicatif.

Les aspirateurs poussières livrés en standard avec **SAC HEPAFLO + FILTRE PRIMAIRE TRITEX** offrent une filtration de Haut Niveau (pas de conformité EN1822).

Les performances de filtration peuvent être augmentées significativement en remplaçant le filtre Tritex par un filtre Microtex (**accessoire disponible en option**).

02. TRÈS HAUTE FILTRATION HEPA - Conforme à la norme EN1822

Filtres / cartouches NUMATIC	Efficacité MPPS*	Niveau de filtration, conforme à la norme EN1822	Aspirateur équipé par ce type de filtre / cartouche
Cartouche Filtrante (avant moteur)	≥99,95%	H13	Henry Allergy HVA160 NRV170 H / RSB150NX HEPA
Cartouches Filtrantes pour CRQ (Avant moteur) / (Après moteur)	≥99,95%	H13	CRQ 370 (Appareil certifié ISO Classe 5 selon ISO 14644-1 -Classe 100)
Cartouche Filtrante type HZ (Avant moteur)	≥99,95%	H13	HZ390S / HZD900 (Appareils certifiés Classe H, selon EN 60335-2)
Filtre équipant la cartouche de filtration scellée et jetable pour HCZ	≥99,95%	H13	HZC390L (Appareil certifié Classe H, selon EN 60335-2 et adapté au marché SS4)

FILTRATION ABSOLUE

* MPPS : acronyme anglais pour «Dimension des particules les plus pénétrantes»

Les aspirateurs poussières équipés avec ces filtres et cartouches HEPA offrent les plus hauts standards de filtration. Des aspirateurs de type INDUSTRIEL équipés de filtres H13 (EN1822) sont également disponibles (TEM / TEL).

Les aspirateurs **Filtration Absolue** (HZ / HZC) sont certifiés pour des applications spéciales, et sont destinés à l'aspiration de poussières dangereuses de classe H. Un aspirateur pour poussières de classe H (EN60335-2), filtre plus de 99,995 % des poussières cancérogènes et/ou chargées d'agents pathogènes (VLE<0.1mg/m3).



Les fabricants d'aspirateurs doivent répondre aux exigences de Santé publique inhérentes à l'aspiration de poussières volatiles. La conception des produits NUMATIC est réglementée par différentes normes certifiant de l'efficacité des filtres et des cartouches filtrantes. Tour d'horizon de la filtration chez NUMATIC.

Simple, Basique

Dans la gamme NUMATIC, il y a 4 filtres primaires. "Primaire" car c'est le premier filtre à intervenir dans le processus de filtration. Nous retrouvons :

- 1 - Le filtre Tritex (vendu de série)
- 2 - Le filtre Microtex (micro filtration)
- 3 - Le filtre Microfresh (anti-odeur avec charbons actifs)
- 4 - Le Coton rouge (poussières à forte granulométrie)

Un filtre secondaire peut venir s'ajouter au premier filtre pour "renforcer" la filtration primaire - un filtre secondaire ne s'utilise jamais seul.



Pour certains aspirateurs industriels, nous proposons également des filtres spécifiques : filtre spécial ramonage en fibre de verre, filtre anti-statique...

Sacs Hepaflo

Les sacs HEPAFLO existent en version 9L / 15L / 25L / 40L.

La majorité de nos aspirateurs sont équipés de sacs haute filtration HEPAFLO. Un sac HEPAFLO a une efficacité de filtration infiniment supérieure à un sac papier double parois (notamment sur les particules de poussières inférieures à 1 micron) et offre une meilleure qualité de l'air rejeté. Facile à retirer et à installer, sa languette autoblocante vous préserve des nuages de poussières lorsque vous le jetez.

Hepaflo 80

Dans une démarche toujours plus respectueuse de l'environnement, nous lançons une nouvelle gamme de sacs hépaflo : HEPAFLO 80.

Composés à 80% de matière recyclée, ces sacs offrent toujours la même qualité de filtration.



HENRY HVA160

HEPA TRÈS HAUTE EFFICACITÉ

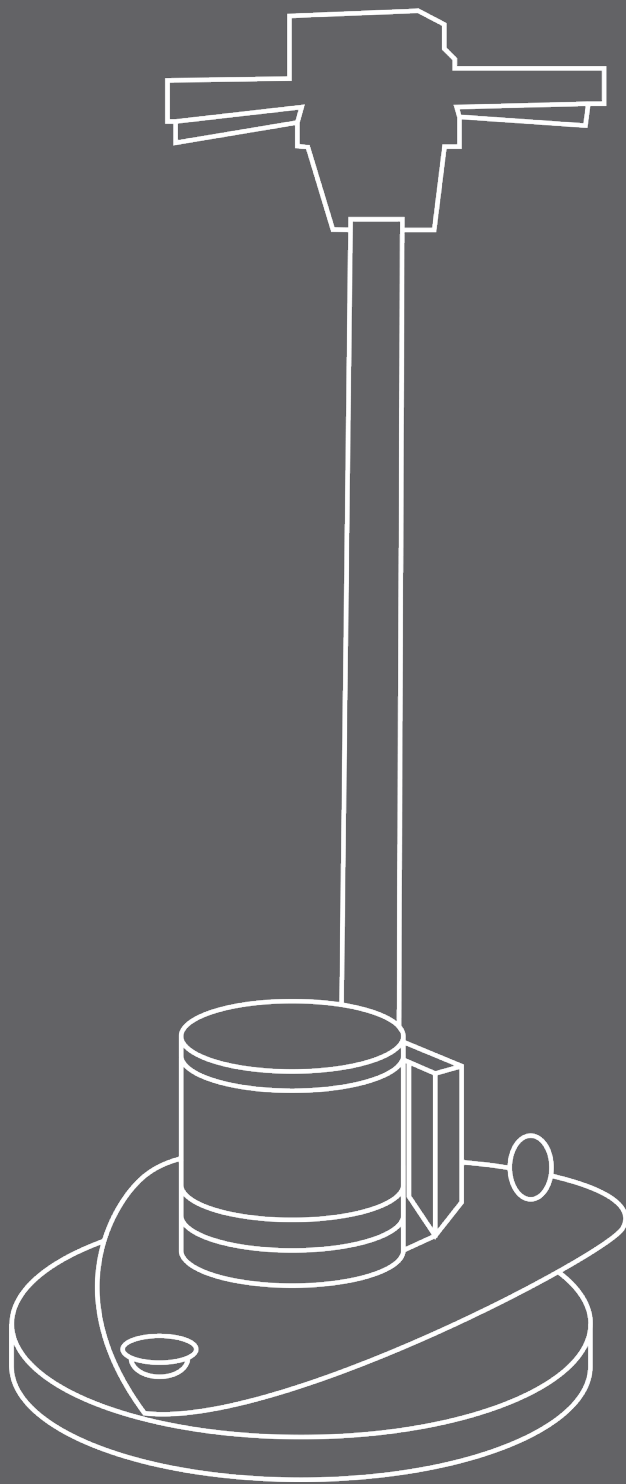
Grâce à notre centre de tests, nous effectuons des contrôles qualité sur nos appareils et nos filtres. Notamment, pour les aspirateurs destinés aux poussières dangereuses ou aux salles blanches : test de chlorure de sodium. Les aspirateurs sont livrés avec un certificat de conformité.

Les filtres HEPA (filtre à air à particules haute efficacité) sont homologués par la norme européenne EN1822. La taille critique d'une particule se situant entre 0,1 et 1 micron, les filtres HEPA sont destinés à la filtration des particules inférieures à 1 micron.

Pour un filtre HEPA, la norme EN1822 détermine 5 classes de filtre (de H10 à H14) allant du moins au plus efficace sur ces particules.

Vous retrouverez les filtres HEPA sous forme de cartouches filtrantes ; en complément de filtre primaire et de sac HEPAFLO pour une haute filtration à 2 ou 3 niveaux.





Gamme NLL Compactes (332/415)
Gamme HFM (1515G/1523G/1545G)
Gamme Bi-vitesses (HFT) / Gamme NR1500S
Monobrosse Haute - Ultra Haute Vitesse
Accessoires Monobrosses

p.60
p.61
p.62
p.63
p.65

Numatic



Les Monobrosses



numatic.fr



01 64 72 61 61




59

NLL332

(704485)

Prise en main ultra facile, même pour les débutants, Conçue pour les surfaces encombrées, Aussi performante que les gros modèles, Hauteur de 19cm uniquement, Toutes les fonctions contrôlées à partir du timon: réglage de la hauteur, poignées sécurisées intégrées, Système FLEX, Réservoir avec flexible de remplissage extensible.



 15 m de câble	 18 Kg	 400W
Tension d'alimentation 230V AC 50/60Hz		
Vitesse de rotation 200trs/mn Øbrosse		
Øbrosse 330mm	Ødisque 330mm	
Dimensions 330x540x1145mm Livré avec plateau Nuloc et réservoir		

19cm de hauteur moteur



ACCESSOIRES INCLUS

606111 Plateau nuloc support disques ø330mm
606101 Réservoir 8L




ACCESSOIRES EN OPTION

606033 Brosse de lavage verte polypropylène ø330mm
606104 Brosse coco ø330mm
606556 Brosse douce ø330mm
236099 Câble jaune 15m 3x1mm nuplug

DISQUES EN OPTION

0154012 Disque noir ø330mm (carton de 5)
0152011 Disque rouge ø330mm (carton de 5)
0153015 Disque vert ø330mm (carton de 5)

(704490)

 15 m de câble	 18,5 Kg	 400W
Tension d'alimentation 230V AC 50/60Hz		
Vitesse de rotation 150trs/mn Øbrosse		
Øbrosse 400mm	Ødisque 360mm	
Dimensions 360x540x1145mm Livré avec plateau Nuloc et réservoir		



NLL415

Prise en main ultra facile, même pour les débutants, Conçue pour les petites surfaces ou surfaces encombrées, Aussi performante que les gros modèles, Hauteur au sol de 19cm, Toutes les fonctions contrôlées à partir du timon : réglage de la hauteur, poignées sécurisées intégrées, Système FLEX, Réservoir avec système de remplissage inclus.

ACCESSOIRES INCLUS

606112 Plateau nuloc support disques ø360mm
606101 Réservoir 8L

ACCESSOIRES INCLUS

606105 Brosse de lavage verte polypropylène ø400mm
606102 Brosse coco ø400mm
606108 Brosse douce shampoing ø400mm
236099 Câble jaune 15m 3x1mm nuplug

DISQUES EN OPTION

0154036 Disque noir ø356mm (carton de 5)
0152035 Disque rouge ø356mm (carton de 5)
0153039 Disque vert ø356mm (carton de 5)




19cm de hauteur moteur



HFM1515G



(905972)

		
15 m de cable	32 Kg	1500W
Tension d'alimentation 230V AC 50/60Hz		
Vitesse de rotation 150trs/mn		
Øbrosse 450mm	Ødisque 400mm	
Dimensions 460x560x1250mm Plateau Padloc ou brosse et réservoir		

HFM1523G



(905998)

		
15 m de cable	32 Kg	1500W
Tension d'alimentation 230V AC 50/60Hz		
Vitesse de rotation 230trs/mn		
Øbrosse 450mm	Ødisque 400mm	
Dimensions 460x560x1250mm Plateau Padloc ou brosse et réservoir		

ACCESSOIRES INCLUS HFM1515G/1523G

606890 Réservoir 10l
606203 Brosse de lavage verte pp 450mm (si option b)
606401 Plateau padloc support disque 406mm (si option p)

606700 Plateau support disque corindon velcros
236164 Câble jaune sans plug 15m 3x1,5mm

ACCESSOIRES EN OPTION HFM1515G/1523G

606113 Gueuze supplémentaire 10kg
606079 Jupe d'aspiration 450mm
906412 Centrale d'aspiration
606202 Brosse coco 450mm
606204 Brosse shampoing moquettes 450mm
606208 Plateau 3 segments carbotex 400mm
606209 Plateau support disque corindon fixation centrale
606211 Plateau support brosses de scarification 400mm
606620 Plateau velcro pour ponçage 400mm
606305 Brosse noire carbure de silice 450mm (longlife)
606306 Brosse verte carbure de silice 450mm (longlife)
606307 Brosse rouge - nettoyage/polissage 450mm (longlife)
900525 Plateau NULOC dia 406 mm

DISQUES EN OPTION HFM1515G / 1523G

0154074 Disque noir ø406mm (carton de 5) hfm1515g/1523g
0152073 Disque rouge ø406mm (carton de 5) hfm1515g/1523g
0153077 Disque vert ø406mm (carton de 5) hfm1515g/1523g






HFT1530G

(704577)

Monobrosse bi-vitesses,
Système Hurricane : ventilation
renforcée du moteur, Travail en
basse vitesse 150trs/mn ou haute
vitesse 300trs/mn : atout
indéniable pour le rendement,
Design agréable, Maniabilité
exceptionnelle.



		
15 m de câble	32 Kg	1000/1250W
Tension d'alimentation 230V AC 50/60Hz		
Vitesse de rotation 150-300trs/mn		
Øbrosse 450mm	Ødisque 400mm	
Dimensions 460x560x1250mm		

ACCESSOIRES INCLUS

900528 Plateau «nuloc2» flexi 400mm pour
monobrosse 300 tours

ACCESSOIRES INCLUS

606079 Jupe d'aspiration ø450mm
606202 Brosse coco ø450mm
606203 Brosse de lavage verte polypropylène
ø450mm
606204 Brosse shampoing moquettes ø450mm

606207 Plateau support brosses de scarification fils*
606411 Plateau flexidrive ø400mm
606208 Plateau 3 segments carbotex ø406mm*
606209 Plateau support disque fixation centrale
ø406mm*
606211 Plateau support brosses de scarification
ø406mm*

*En basse vitesse uniquement (150trs/mn)»

DISQUES EN OPTION

606307 Brosse rouge - nettoyage/polissage 450mm




606890 Réservoir 10l pour hft1530g
906412 Centrale d'aspiration bleue pour hft1530g
606113 Gueuze suppl. mentale 10kg pour hft1530g
606325 Sprayeur pompe pour hft1530g
236164 Câble jaune sans plug 3x1,5mm - 15m
606700 Plateau support disque corindon/velcro
406mm
606305 Brosse carbure de silice (noire)
450mm (longlife)
606306 Brosse carbure de silice (verte)
450mm (longlife)

NRT1530HD

(704577)

La monobrosse bi-vitesse
NRT1530HD peut travailler aussi
bien en basse vitesse (150trs/mn)
qu'en haute vitesse (300trs/mn).
De plus, cette monobrosse
possède le système ATC régulateur
de couple (puissance reste
constante sur toutes les surfaces).



		
15 m de câble	40 Kg	1000/1250W
Tension d'alimentation 230V AC 50Hz		
Vitesse de rotation 150-300trs/mn		
Øbrosse 450mm	Ødisque 406mm	
Dimensions 1250x580x460mm		

ACCESSOIRES INCLUS

900528 Plateau «NULOC2» flexi 400mm pour
monobrosse 300 tours

ACCESSOIRES EN OPTION

606411 Plateau Flexidrive ø400mm
606079 Jupe d'aspiration
606202 Brosse coco ø450mm
606203 Brosse de lavage verte polypropylène ø450mm
606204 Brosse douce nylon - shampoing moquettes ø450mm
606207 Plateau support brosses de scarification fils
606208 Plateau 3 segments carbotex ø406mm
606209 Plateau support disque fixation centrale ø406mm
606211 Plateau support brosses de scarification ø406mm

606700 Plateau support disque corindon / velcro ø406mm
606305 Brosse carbure de silice (noire) ø450mm (longlife)
606306 Brosse carbure de silice (verte) ø450mm (longlife)
606307 Brosse rouge nettoyage/polissage ø450mm (longlife)
606056 Centrale d'aspiration grise pour NRT1530
606084 Réservoir 8L pour NRT1530
606056 Centrale d'aspiration grise pour NRT1530
606113 Gueuze supplémentaire 10kg pour NRT1530
606054 Sprayeur à pompe pour NRT1530
236136 Câble jaune NUPLUG 3X1,5mm² - 15m

DISQUES EN OPTION

0154074 Disque noir ø406mm (carton de 5)
0152073 Disque rouge ø406mm (carton de 5)
0153077 Disque vert ø406mm (carton de 5)






NR1500S

(875563)

Système ATC de régulation de couple, Timon inclinable, Commandes de contrôle ergonomiques et simples d'utilisation, Arepliable, Nombreux accessoires.



		
15 m de cable	40 Kg	1500W
Tension d'alimentation 230V AC 50/60Hz		
Vitesse de rotation 150trs/mn		
Øbrosse 450mm	Ødisque 400mm	
Dimensions 460x580x1250mm		

ACCESSOIRES INCLUS

606084 Réservoir 8l pour nr

DISQUES EN OPTION

0153077 Disque vert ø406mm (carton de 5)
0152073 Disque rouge ø406mm (carton de 5)

ACCESSOIRES EN OPTION

606211 Plateau brosses scarification ø400mm
606620 Plateau velcro pour ponçage ø400mm
606113 Gueuze supplémentaire 10kg pour nr
606079 Jupe d'aspiration pour carter ø450mm
606305 Brosse noire carbure silice ø450mm (longlife)
606306 Brosse verte carbure silice ø450mm (longlife)
236136 Câble jaune 3x1,5mm long. 15 mètres nuplug
900525 Plateau NULOC dia 406 mm

DISQUES EN OPTION




606056 Centrale d'aspiration pour nr
604015 Jeu de 10 filtres hepaflor 9l pour 606056
606202 Brosse coco ø450mm
606203 Brosse verte polypropylène ø450mm
606204 Brosse shampoing moquettes ø450mm
606207 Plateau support brosses scarification fils
606208 Plateau 3 segments carbures ø400mm
606209 Plateau disque corindon fixation centrale ø400mm

NRS450

(704583)

Monobrosse haute vitesse : lustrage des sols ou spray méthode, Brillance exceptionnelle (vitesse de rotation 450trs/mn) : rendement 400-500m²/h, Timon inclinable, Commandes de contrôle ergonomiques, Système FLEX : timon entièrement repliable, Système ATC de régulation de couple.



		
15 m de cable	35 Kg	1500W
Tension d'alimentation 230V AC 50Hz		
Vitesse de rotation 450trs/mn		
Øbrosse 450 mm	Ødisque 406 mm	
Dimensions 1250x580x460mm		



Système FLEX

ACCESSOIRES INCLUS

606078 Plateau «nuloc2» spider 400mm pour monobrosse 450 tours

ACCESSOIRES EN OPTION

606412 Plateau spiderdrive ø400m
606054 Sprayeur à pompe pour nr
606056 Centrale d'aspiration pour nr
604015 Jeu de 10 filtres hepaflor 9 litres
606079 Jupe d'aspiration pour carter ø450mm
900525 Plateau NULOC dia 406 mm

606084 Réservoir 8 litres pour nr
236136 Câble jaune 3x1,5mm long. 15 mètres nuplug

DISQUES EN OPTION

0152073 Disque rouge ø406mm (carton de 5)
0151073 Disque blanc ø406mm (carton de 5)
0164073 Disque fibres naturelles ø406mm (carton de 5)







HNS1550G

(905923)

Monobrosse ultra haute vitesse :
lustrage des sols, Vitesse
de rotation de 1500trs/mn : brillance
exceptionnelle en un temps record,
Moteur sur-ventilé pour usage
intensif, Indicateur de pression
de la brosse, Multidirectionnelle,
Manoeuvrabilité extrême grâce
à ses 3 roulettes.



		
15 m de cable	35 Kg	1500W
Tension d'alimentation 230V AC 50/60Hz		
Vitesse de rotation 1500trs/mn Øbrosse		
Øbrosse 500mm		Ødisque 500mm
Dimensions 560x740x1260mm Livré avec plateau Padloc fixe		



Déplacement
multidirectionnel
pour un confort
d'utilisation absolu

ACCESSOIRES INCLUS

900103 Plateau ultra haute vitesse ø508mm

DISQUES EN OPTION

0152158 Disque blanc ø508mm (carton de 5)

ACCESSOIRES EN OPTION

906414 Kit d'aspiration pour hns
606250 Filtre à poussières
606325 Sprayeur à pompe



NLL332

Accessoires monobrosses



606111



606556



606033



606104



606101



236099

606111 Plateau NULOC support disques Ø330mm
606556 Brosse douce Ø330mm
606033 Brosse de lavage verte polypropylène Ø330mm

606104 Brosse coco Ø330mm
606101 Réservoir 8L
236099 Câble jaune 15m 3x1mm NUPLUG


NLL415



606112



606108



606105



606102



606101



236099

606112 Plateau NULOC support disques Ø360mm
606108 Brosse douce Ø400mm
606105 Brosse de lavage verte polypropylène Ø400mm

606102 Brosse coco Ø400mm
606101 Réservoir 8L
236099 Câble jaune 15m 3x1mm NUPLUG

Préconisations Monobrosses

MONOBROSSE	VITESSE	DÉCAPAGE	NETTOYAGE, CARRELAGE, CIMENT, SOL PIÈRES DURES	LAVAGE HUMIDE SOLS PLASTIQUES ENCRASSÉS	NETTOYAGE SOLS PLASTIQUES MÉTALLISÉS	SHAMPOOING MOQUETTES	SPRAY MÉTHODE	LUSTRAGE	CRISTALLISATION MARBRE COMBLANCHIEN	PONÇAGE PARQUET
HFM1515G	150 TRS/MN	✓	✓	✓		✓			✓	✓
HFM1523G	230 TRS/MN	✓	✓	✓		✓				✓
HFM1545G	450 TRS/MN				✓		✓	✓		
NLL332	200 TRS/MN	✓	✓	✓		✓				
NLL415	150 TRS/MN	✓	✓	✓		✓				
NRT1530HD	150-300 TRS/MN	✓	✓	✓	✓	✓	✓		✓	✓
HFT1530G	150-300 TRS/MN	✓	✓	✓	✓	✓	✓		✓	✓
NR1500S	150 TRS/MN	✓	✓	✓		✓			✓	✓
NR1500H	300 TRS/MN				✓		✓			
NRS450	450 TRS/MN				✓		✓	✓		
HNS1550G	1500 TRS/MN							✓		



HFM 1515G - 1523G - 1545G / Ecomono EHFM



606401




606412



606202



606203




606204



606207



606208



606209



606211



606700



606305



606307



606890



606178



606113



606325



606079



236164



612003




604015

- 606401 Plateau Padloc support disque Ø406mm (HFM1515G/23G)
- 606412 Plateau SPIDER DRIVE Ø406mm (HFM1545G)
- 606202 Brosse coco Ø450mm (HFM1523G)
- 606203 Brosse de lavage verte polypropylène Ø450mm
- 606204 Brosse douce nylon - shampooing moquettes Ø450mm
- 606207 Plateau support brosses de scarification fils
- 606208 Plateau 3 segments carbotex Ø406mm
- 606209 Plateau support disque fixation centrale Ø406mm
- 606211 Plateau support brosses de scarification Ø406mm
- 606700 Plateau support disque corindon/velcro Ø406mm
- 606305 Brosse carbure de silice (noire) Ø450mm (Longlife)
- 606307 Brosse rouge - nettoyage/polissage Ø450mm (Longlife)
- 606890 Réservoir 10L
- 606178 Centrale d'aspiration BLEUE
- 606113 Gueuze supplémentaire 10kg
- 606325 Sprayeur à pompe HFM
- 606079 Jupe d'aspiration
- 236164 Câble jaune SANS PLUG 3x1,5mm² - 15m
- 612003 Enrouleur de câble 20m à roulettes 240V
- 604015 Jeu de 10 filtres HEPAFLO 9L
- 900525 Plateau NULOC dia 406mm
- 606078 Plateau NULOC spider 406 mm



HFT1530G - NRT1530H

Accessoires monobrosses



606411


606202

606203

606204

606207

606208



606209

606211

606700

606305

606306

606307



606890/606084

606178/606056

606113

606054/606325

606079

236164/236136

606411 Plateau FLEXI DRIVE support disque Ø400mm
 606202 Brosse coco Ø450mm (150trs/mn)
 606203 Brosse de lavage verte Polypropylène Ø450mm
 606204 Brosse douce nylon - shampooing moquettes Ø 450mm
 606207 Plateau support brosses de scarification fils
 606208 Plateau 3 segments carbotex Ø 406mm
 606209 Plateau support disque fixation centrale Ø 406mm
 606211 Plateau support brosses de scarification Ø 406mm
 606700 Plateau support disque corindon / velcro Ø406mm
 606305 Brosse carbure de silice (noire) Ø450mm (longlife)
 606306 Brosse carbure de silice (verte) Ø450mm (longlife)
 606307 Brosse rouge - nettoyage/polissage Ø450mm (longlife)

606890 Réservoir 10L POUR HFT1530G
 606084 Réservoir 8L POUR NRT1530HD
 606178 Centrale d'aspiration BLEUE pour HFT1530G
 606056 Centrale d'aspiration GRISE pour NRT1530HD
 606113 Gueuze supplémentaire 10kg pour HFT/NRT1530
 606325 Sprayeur à pompe pour HFT1530G
 606054 Sprayeur à pompe pour NRT1530HD
 606079 Jupe d'aspiration
 236164 Câble jaune SANS PLUG 3x1,5mm2 - 15m pour HFT1530G
 236136 Câble jaune NUPLUG 3x1,5mm2 - 15m pour NRT1530HD
 900528 Plateau NULOC flexi drive dia 406mm

NRS450



606412

577438

606056

606084

606054

236136


606412 Plateau SpiderDrive Ø400mm
 577438 Brosse coco fixe pour NRS450
 606056 Centrale d'aspiration pour NR
 606084 Réservoir 8 litres pour NR

606054 Sprayeur à pompe pour NR
 236136 Câble jaune 3x1,5mm long. 15 mètres NUPLUG
 606078 Plateau NULOC dia 406mm SPIDER



NR1500S - NR1500H

Accessoires monobrosses




606401




606411



606202



606203




606204



606207



606208



606209



606211



606700



606305



606306



606307



606084



606056



606113



606054



606079



236136



612003



604015

606203 Brosse de lavage verte Polypropylène Ø 450mm
 606204 Brosse douce nylon - shampooing moquettes Ø 450mm
 606207 Plateau support brosses de scarification
 606208 Plateau 3 segments carbotex Ø 406mm
 606078 Plateau NULOC dia 406mm SPIDER

606209 Plateau support disque fixation centrale Ø 406mm
 606211 Plateau support brosses de scarification Ø 406mm
 606700 Plateau support disque corindon / velcro Ø 406mm
 606305 Brosse carbure de silice (noire) Ø 450mm (longlife)
 606306 Brosse carbure de silice (verte) Ø 450mm (longlife)
 606307 Brosse rouge - nettoyage / polissage Ø 450mm (longlife)
 606084 Réservoir 8L pour NR
 606056 Centrale d'aspiration grise pour NR
 606113 Gueuze supplémentaire 10kg pour NR
 606054 Sprayeur à pompe pour NR
 606079 Jupe d'aspiration
 236136 Câble jaune NUPLUG 3x1,5mm² - 15m
 612003 Enrouleur de câble 20m à roulettes 240V
 604015 Jeu de 10 filtres HEPAFLO 9L
 606401 Plateau Padloc support disque Ø 406mm (NR1500S)
 606411 Plateau FLEXIDRIVE Ø 406mm (NR1500H)
 606202 Brosse coco Ø 450mm (NR1500S)

HNS1550G



900103



901622



906414



606250



236164



606325

900103 Plateau ultra haute vitesse Ø 508mm
 901622 Disque Nushine pour lustrage (carton de 5)
 906414 Centrale d'aspiration bleue

606250 Filtre poussière pour HNS
 236164 Câble jaune SANS PLUG 3x1,5mm² - 15m
 606325 Sprayeur à pompe





Gamme NX300, batteries lithium
Autolaveuses à batteries gel
Autolaveuses autotractées
Autolaveuses autoportées
Autolaveuses à câble
Accessoires

p.73
p.76
p.79
p.81
p.84
p.87

Numatic



Les Autolaveuses



numatic.fr



01 64 72 61 61




71



TTB3045NX

915868 sans batteries
915869 avec batteries



 Autonomie 70 min. max	 79 Kg à vide	 Moteur de brosse 300W Moteur d'aspiration 210 W
Alimentation NX300 36V Batterie lithium		
Vitesse de rotation 100trs/mn		
Øbrosse 450mm - Ødisque 400mm		
Capacité 30L		
Dimensions 470x890x1100mm		

ACCESSOIRES INCLUS

- 606203 Brosse verte polypropylène ø450mm
- 904691 Suceur complet aluminium avec serilor® l. 805mm
- 913686 Batterie NX300
- 915749 Station de charge double NX300 avec câble secteur
- 916111 Poids additionnel

ACCESSOIRES EN OPTION

- 606401 Plateau padloc noir ø400mm
- 900525 Plateau NuLoc 2
- 900518 Jeu de 2 lamelles vertes l. 805mm serilor®
- 606306 Brosse carbure silice (verte) ø450mm (longlife)
- 606307 Brosse carbure silice (rouge) ø450mm (longlife)
- 606204 Brosse douce shampoing moquettes ø450mm
- 606193 Kit d'aspiration indépendant pour autolaveuse

DISQUES EN OPTION

- 0154074 Disque noir ø406mm (carton de 5)
- 0153077 Disque vert ø406mm (carton de 5)
- 0152073 Disque rouge ø406mm (carton de 5)






NX300 : une batterie lithium puissante et dotée d'une grande autonomie. Elle s'adapte sur plusieurs machines NX.
La batteries lithium est Garantie 3 ans.
Attendre que la batterie refroidisse avant de la mettre en charge.

L'autolaveuse à batterie lithium 3045NX, offre un nettoyage flexible, sans fil et pratique sur tous les sols durs. Elle est la plus compacte de sa catégorie, avec une largeur de lavage de 450 mm, assurant un design compact pour une accessibilité maximale. La TTB3045NX, avec une charge rapide d'une heure et une autonomie de 70 minutes, offre des performances de nettoyage constantes.

244NX 

(917579)



 Autonomie 80mn max	 21,3 Kg à vide	 Moteur de brosse 400W Moteur d'aspiration 100W
Alimentation NX300 36V Batterie lithium		
Vitesse de rotation 140trs/mn		
Øbrosse 220mm x2 - Ødisque 220mm x2		
Capacité (solution/récupération) 2,2L/3L		
Dimensions 520x450x1200mm		

ACCESSOIRES INCLUS

- 911931 Brosse Nylon Ø220mm pour 244NX (lot de 2)
- 913686 Batterie Lithium NX300
- 911334 Chargeur batterie Lithium NX300 (prévoir câble)
- 912361 Câble pour chargeur 911334 - prise européenne

ACCESSOIRES EN OPTION

- 913828 Flexible 600mm pour 244NX
- 911844 Plateau porte disques pour 244NX (lot de 2)
- 913810 Jeu de lamelles avant et arrière pour 244NX
- 913825 Réservoir d'eau propre pour 244NX
- 913827 Réservoir d'eau sale pour 244NX
- 914088 Support chariot 244NX

DISQUES EN OPTION

- 912356 Disque Melaminé Ø225mm pour 244NX (carton de 2)
- 912355 Disque Diamant Ø225mm pour 244NX (carton de 2)
- 912354 Disque blanc pour 244NX
- 0151964 Disque rouge pour 244NX
- 912352 Disque vert pour 244NX



NX300 : une batterie lithium puissante et dotée d'une grande autonomie. Elle s'adapte sur plusieurs machines NX.
La batteries lithium est Garantie 3 ans.

Attendre que la batterie refroidisse avant de la mettre en charge.



Support chariot 244NX :

- Facilité de transport
- Roues tout-terrain
- Sécurité ultime

Autolaveuse à batterie lithium puissante NX300, ultra maniable et légère, simple à utiliser et se glisse dans les zones encombrées pour un nettoyage des sols contrôlé et sans effort. De plus, elle est munie d'un poste de pilotage intuitif. Son système de distribution de l'eau par diffusion centrifuge permet d'économiser jusqu'à 80% d'eau et son suceur actionnable avec le pied permet de réduire les risques de TMS. Elle permet d'économiser 5000L d'eau par an par rapport au passage traditionnel de la serpillière

TTB1840NX 

(912775)



Autonomie
1h max



34 Kg à vide



Moteur de brosse
175W
Moteur d'aspiration
100W

Alimentation NX300 36V Batterie lithium

Vitesse de rotation 150trs/mn

Øbrosse 400mm - **Ødisque** 360mm

Capacité 18L

Dimensions 520x850x1132mm

ACCESSOIRES INCLUS

606105 Brosse de lavage ø400mm
903532 Suceur complet pour 1840 avec serilor®
913686 Batterie lithium nx300
911334 Chargeur batterie lithium nx300

ACCESSOIRES EN OPTION

606400 Plateau disques padloc avec centreur ø360mm
903531 Jeu de 2 listels serilor®
911334 Chargeur batterie lithium nx300
900524 Plateau «NULOC2» 360mm

DISQUES EN OPTION

0154036 Disque noir ø356mm
(carton de 5)
0153039 Disque vert ø356mm
(carton de 5)
0152032 Disque rouge ø356mm
(carton de 5)



NX300 : une batterie lithium puissante et dotée d'une grande autonomie. Elle s'adapte sur plusieurs machines NX.

La batteries lithium est Garantie 3 ans.

Attendre que la batterie refroidisse avant de la mettre en charge.




Autolaveuse compacte à traction semi-automatique avec batterie lithium puissante NX300, Suceur circulaire sur 200° pour une aspiration sans trace et système de diffusion de l'eau à 360°, Poste de pilotage intuitif, Interventions en tous lieux, même encombrés, Entièrement démontable pour faciliter la maintenance, Entièrement repliable pour faciliter le stockage et le transport.

TGB3045

(903608)

Autolaveuse à traction semi-automatique avec batterie gel 24V sans entretien et chargeur intégré, Ultra compacte avec réservoir de 30L, Timon de commandes ergonomique, pliant et ajustable, tête de Brosse pivotante : changement de brosse facile, châssis en Structofoam ultra-résistant, Système flexifill avec flexible de vidange eaux usées extensible et intégré, Maintenance et utilisation simplifiées.



 Autonomie 1h30 max.	 90 Kg	 Moteur de brosse 300W Moteur d'aspiration 400W
Tension d'alimentation 2x12V (24V) 55Ah		
Vitesse de rotation 100trs/mn		
Øbrosse 450mm - Ødisque 400mm		
Capacité 30L		
Dimensions 470x890x1100mm		

Le châssis et la tête de brosse sont en Structofoam.

Le poste de pilotage et la maintenance sont simplifiés pour une utilisation optimisée. Un excellent rapport qualité-prix !



ACCESSOIRES INCLUS

- 606203 Brosse verte polypropylène ø450mm
- 904691 Suceur complet aluminium avec serilor® l. 805mm
- 205085 Batterie gel sans entretien 55ah (en prévoir 2)
- 221079 Câble de charge pour batteries long. 2,4m




ACCESSOIRES EN OPTION

- 606401 Plateau padloc noir ø400mm
- 900518 Jeu de 2 lamelles vertes l. 805mm serilor®
- 606306 Brosse carbure silice (verte) ø450mm (longlife)
- 606307 Brosse carbure silice (rouge) ø450mm (longlife)
- 606204 Brosse douce shampoing moquettes ø450mm
- 606193 Kit d'aspiration indépendant pour autolaveuse
- 900525 Plateau «NULOC2» 406mm

DISQUES EN OPTION

- 0154074 Disque noir ø406mm (carton de 5)
- 0153077 Disque vert ø406mm (carton de 5)
- 0152073 Disque rouge ø406mm (carton de 5)

(903607)

 Autonomie 2h15 max.	 128 Kg	 Moteur de brosse 300W Moteur d'aspiration 400W
Tension d'alimentation 2x12V (24V) 100Ah		
Vitesse de rotation 100trs/mn		
Øbrosse 450mm - Ødisque 400mm		
Capacité 40L		
Dimensions 470x1070x1160mm		



TGB4045

Autolaveuse à traction semi-automatique avec batterie gel 24V sans entretien et chargeur intégré, Timon de commandes ergonomique, pliant et ajustable, Tête de Brosse pivotante : changement de brosse facile, Châssis acier époxy, Flexible de vidange eaux usées extensible et intégré, remplissage avec bouchon intégrant un flexible extensible.

ACCESSOIRES INCLUS

- 606203 Brosse verte polypropylène ø450mm
- 904691 Suceur complet aluminium avec serilor® l. 805mm
- 205112 Batterie gel sans entretien 100ah (en prévoir 2)
- 221079 Câble de charge pour batteries long. 2,4m

ACCESSOIRES EN OPTION

- 606401 Plateau padloc noir ø400mm
- 900518 Jeu de 2 lamelles vertes l. 805mm serilor®
- 606306 Brosse carbure silice (verte) ø450mm (longlife)
- 606307 Brosse carbure silice (rouge) ø450mm (longlife)
- 606204 Brosse douce shampoing moquettes ø450mm
- 606193 Kit d'aspiration indépendant pour autolaveuse
- 900525 Plateau «NULOC2» 406mm

DISQUES EN OPTION

- 0154074 Disque noir ø406mm (carton de 5)
- 0153077 Disque vert ø406mm (carton de 5)
- 0152073 Disque rouge ø406mm (carton de 5)

Le châssis est en acier inoxydable

avec une tête de brosse en Structofoam, la maintenance de la machine et son utilisation sont simplifiés grâce aux éléments principaux identifiés en rouge.



QUELQUES CONSEILS POUR OPTIMISER VOS BATTERIES

Toute la gamme des autolaveuses NUMATIC à batteries est équipée en série de batteries gel sans entretien dans le but de vous assurer un niveau de sécurité et d'agrément le plus élevé possible.

Des batteries de qualité et un chargeur adapté sont des composants essentiels. Mais comprendre les règles d'utilisation et de stockage des batteries permet d'optimiser et de prolonger les performances de votre machine.



(Photo non contractuelle)

- 01.** Ne laissez jamais votre machine déchargée.
- 02.** Rechargez complètement les batteries après chaque utilisation, quelque soit la durée pendant laquelle la machine est utilisée.
- 03.** Si la machine est amenée à ne pas être utilisée pendant une période de 30 jours ou plus, isolez les batteries en retirant les fusibles.
- 04.** En période de stockage prolongé, procédez au rechargement des batteries tous les 3 mois^(*) et la veille de la remise en service de la machine.

(*) Les fusibles seront remis en place le temps de la charge






TGB4055

(903694)

Autolaveuse à traction semi-automatique, équipée de batteries gel 24V sans entretien et chargeur intégré, Châssis acier époxy, Timon de commandes ergonomique, pliant et ajustable, Tête de Brosse pivotante : changement de brosse aisé, Flexible de vidange eaux usées extensible et intégré au réservoir, remplissage du réservoir eau propre avec bouchon intégrant un flexible extensible.



 Autonomie 2h15 max.	 129,5 Kg	 Moteur de brosse 300W Moteur d'aspiration 400W
Tension d'alimentation 2x12V (24V) 100Ah		
Vitesse de rotation 100trs/mn		
Øbrosse 550mm - Ødisque 508mm		
Capacité 40L		
Dimensions 560x1115x1160mm		

Tête de brosse en structofoam

qui pivote pour un changement rapide de la brosse ou du disque.



ACCESSOIRES INCLUS

606028 Brosse de lavage verte polypropylène ø550mm
904699 Suceur complet aluminium avec serilor® l. 944mm
205112 Batterie gel sans entretien 100ah (en prévoir 2)
221079 Câble de charge pour batteries long. 2,4m

ACCESSOIRES EN OPTION




606403 Plateau padloc noir ø500mm
900519 Jeu de 2 lamelles vertes l. 944mm serilor®
606550 Brosse douce en nylon ø550mm
606551 Brosse de lavage verte carbure silice longlife ø550mm
606193 Kit d'aspiration indépendant pour autolaveuse
900526 Plateau «NULOC2» 508mm

DISQUES EN OPTION

0154159 Disque noir ø508mm (carton de 5)
0153152 Disque vert ø508mm (carton de 5)
0152155 Disque rouge ø508mm (carton de 5)

(902550)

TGB6055

 Autonomie 2h15 max.	 165 Kg	 Moteur de brosse 300W Moteur d'aspiration 400W
Tension d'alimentation 2x12V (24V) 100Ah		
Vitesse de rotation 100trs/mn		
Øbrosse 550mm - Ødisque 508mm		
Capacité 60L		
Dimensions 560x1425x1120mm		



Autolaveuse à traction semi-automatique, équipée de batteries gel 24V sans entretien et chargeur intégré, Châssis acier époxy, Panneau de contrôle ultra-simplifié, tête de Brosse en Structofoam, Flexible de vidange eaux usées, extensible et intégré au réservoir, Remplissage du réservoir eau propre avec bouchon et flexible extensible flexifill, Grande capacité de 60 litres.

ACCESSOIRES INCLUS

606028 Brosse de lavage verte polypropylène ø550mm
904699 Suceur complet aluminium avec serilor® l. 944mm
205112 Batterie gel sans entretien 100ah (en prévoir 2)
221079 Câble de charge pour batteries long. 2,4m

ACCESSOIRES EN OPTION

606403 Plateau padloc noir ø500mm
900519 Jeu de 2 lamelles vertes l. 944mm serilor®
606550 Brosse douce en nylon ø550mm
606551 Brosse de lavage verte carbure silice longlife ø550mm
606193 Kit d'aspiration indépendant pour autolaveuse
900526 Plateau «NULOC2» 508mm

DISQUES EN OPTION

0154159 Disque noir ø508mm (carton de 5)
0153152 Disque vert ø508mm (carton de 5)
0152155 Disque rouge ø508mm (carton de 5)

Poste de pilotage simplifié au maximum

pour faciliter la prise en main. Grande largeur de travail pour un plus grand rendement.






TGB4055T

(904160)

Autolaveuse autotractée, marche avant/arrière avec batterie gel 24V sans entretien et chargeur intégré, Châssis acier époxy, Timon de commandes ergonomique, pliant et ajustable, Tête de Brosse pivotante : changement de brosse facile, Flexible de vidange eaux usées extensible et intégré, remplissage avec bouchon intégrant un flexible extensible flexifill.



 Autonomie 2h max.	 139,5 Kg	 Moteur de brosse 300W Moteur d'aspiration 400W
Moteur de traction 250W		
Tension d'alimentation 2x12V (24V) 100Ah		
Vitesse de rotation 100trs/mn		
Øbrosse 550mm - Ødisque 508mm		
Capacité 40L		
Dimensions 560x1115x1160mm		

Traction automatique avant/arrière

pour un confort maximum de l'utilisateur. Réduction des TMS (Troubles musculo-squelettiques).



ACCESSOIRES INCLUS

- 606028 Brosse de lavage verte polypropylène ø550mm
- 904699 Suceur complet aluminium avec serilor® l. 944mm
- 205112 Batterie gel sans entretien 100ah (en prévoir 2)
- 221079 Câble de charge pour batteries long. 2,4m

ACCESSOIRES EN OPTION




- 606403 Plateau padloc noir ø500mm
- 900519 Jeu de 2 lamelles vertes l. 944mm serilor®
- 606550 Brosse douce en nylon ø550mm
- 606551 Brosse de lavage verte carbure silice longlife ø550mm
- 606193 Kit d'aspiration indépendant pour autolaveuse
- 900526 Plateau «NULOC2» 508mm

DISQUES EN OPTION

- 0154159 Disque noir ø508mm (carton de 5)
- 0153152 Disque vert ø508mm (carton de 5)
- 0152155 Disque rouge ø508mm (carton de 5)

(903515)

TGB6055T

 Autonomie 2h max.	 165 Kg	 Moteur de brosse 300W Moteur d'aspiration 400W
Moteur de traction 250W Vitesse max 4,2km/h		
Tension d'alimentation 2x12V (24V) 100Ah		
Vitesse de rotation 100trs/mn		
Øbrosse 550mm - Ødisque 508mm		
Capacité 60L		
Dimensions 560x1425x1120mm		



Autolaveuse autotractée, marche avant/arrière avec batterie gel 24V sans entretien et chargeur intégré, Grande capacité avec son réservoir de 60L, Châssis acier époxy, panneau de contrôle simplifié avec 2 interrupteurs pour le contrôle de l'aspiration et du débit d'eau, Tête de Brosse pivotante en structofoam, Flexible de vidange eaux usées extensible et intégré, remplissage avec bouchon intégrant un flexible extensible flexifill.

ACCESSOIRES INCLUS

- 606028 Brosse de lavage verte polypropylène ø550mm
- 904699 Suceur complet aluminium avec serilor® l. 944mm
- 205112 Batterie gel sans entretien 100ah (en prévoir 2)
- 221079 Câble de charge pour batteries long. 2,4m

ACCESSOIRES EN OPTION

- 606403 Plateau padloc noir ø500mm
- 900519 Jeu de 2 lamelles vertes l. 944mm serilor®
- 606550 Brosse douce en nylon ø550mm
- 606551 Brosse de lavage verte carbure silice longlife ø550mm
- 606193 Kit d'aspiration indépendant pour autolaveuse
- 900526 Plateau «NULOC2» 508mm

DISQUES EN OPTION

- 0154159 Disque noir ø508mm (carton de 5)
- 0153152 Disque vert ø508mm (carton de 5)
- 0152155 Disque rouge ø508mm (carton de 5)

Autolaveuse grande capacité.

Traction automatique avant / arrière pour un confort d'utilisation sur de grandes surfaces. Réduction des TMS (Troubles musculo-squelettiques)..



numatic.fr






01 64 72 61 61

79

TGB8572 200T

(905396)



 Autonomie 5h max.	 270 Kg	 Moteur de brosse 2x300W Moteur d'aspiration 400W
Moteur de traction 400W		
Tension d'alimentation 4x12V (24V) 200Ahr		
Vitesse de rotation 150trs/mn		
Øbrosse 2 x 370mm - Ødisque 2 x 360mm		
Capacité 85L		
Dimensions 762x1513x1144mm		

ACCESSOIRES INCLUS

- 903449 Brosse de lavage verte polypropylene ø370mm (en prévoir 2)
- 904699 Suceur complet aluminium 1.944mm avec serilor®
- 205112 Batterie type «gel» 12v/100ahr (en prévoir 4)
- 221079 Câble de charge pour batteries long. 2,4m

ACCESSOIRES EN OPTION

- 900522 Plateau nuloc ø360mm (en prévoir 2)
- 900519 Jeu de 2 lamelles 1.944mm serilor®
- 606295 Jeu de 2 lamelles 1.944mm numatex
- 606302 Brosse de lavage verte longlife ø370mm (en prévoir 2)
- 900524 Plateau «NULOC2» 360mm

DISQUES EN OPTION

- 0154036 Disque noir ø356mm (carton de 5)
- 0153039 Disque vert ø356mm (carton de 5)
- 0152035 Disque rouge ø356mm (carton de 5)

La version 8572 offre une très grande largeur de travail de 720mm.

Poste de pilotage ultra-simplifié sécurisant pour l'opérateur.
Flexible de vidange eaux usées extensible. Remplissage du réservoir eau propre avec bouchon intégrant un flexible extensible flexifill.


Autolaveuse autotractée, marche avant/arrière, équipée de batteries gel 24V sans entretien et chargeur intégré, Rendement optimal associant grande capacité (85L) et grande largeur de travail (720mm), Fonctions optimisées et intuitives : panneau de contrôle simplifié permettant de régler facilement le débit d'eau et l'aspiration grâce à deux interrupteurs, Châssis acier époxy, Diagnostic de maintenance simplifié : indication par la couleur rouge des points de contrôles et des éléments utiles à la mise en route, Sécurité renforcée avec un bouton d'arrêt d'urgence à portée de main, autonomie 3h, système flexifill.

CRG8055 120T

(907721)



Butées anti-basculement

 Autonomie 3h max.	 200 Kg à vide	 Moteur de brosse 600W Moteur d'aspiration 400W
Moteur de traction 400W Vitesse max 6km/h		
Tension d'alimentation 2x12V (24V) 120Ahr		
Vitesse de rotation 150trs/mn		
Øbrosse 550mm - Ødisque 508mm		
Capacité 80L		
Dimensions 1460x805x1160mm		
Vitesse de lavage 0-4km/h max.		

ACCESSOIRES INCLUS

- 606028 Brosse de lavage verte polypropylène ø550mm
- 901161 Batterie type «gel» 12v/120ahr (en prévoir 2)
- 221079 Câble de charge pour batteries long. 2,4m
- 904691 Suceur complet aluminium 1.805mm avec serilor®

ACCESSOIRES EN OPTION

- 606403 Plateau padloc noir ø508mm
- 900518 Jeu de 2 lamelles 1.805mm serilor®
- 606550 Brosse douce en nylon ø550mm
- 606551 Brosse de lavage verte carbure silice longlife ø550mm
- 900526 Plateau «NULOC2» 508mm

DISQUES EN OPTION

- 0154159 Disque noir ø508mm (carton de 5)
- 0153152 Disque vert ø508mm (carton de 5)
- 0152155 Disque rouge ø508mm (carton de 5)

D'une manoeuvrabilité exceptionnelle,

la CRG 8055 est une autolaveuse qui offre un grand confort d'utilisation et un excellent rendement dans un rapport qualité-prix imbattable.

Autolaveuse autoportée et autotractée, marche avant/arrière, ultra maniable et ultra compacte, très confortable pour l'opérateur, Batteries gel 24V sans entretien et chargeur intégré, Rendement optimal associant grande capacité (80L) et grande largeur de travail (une brosse de 550mm) sous un design très compact, Fonctions optimisées et intuitives : panneau de contrôle simplifié permettant de régler facilement le débit d'eau, la vitesse de travail... Maintenance et utilisation simplifiées (indication des points de contrôles en rouge), Sécurité renforcée avec un bouton d'arrêt d'urgence, la clef de contact amovible, un klaxon d'avertissement et un gyrophare, Autonomie 3h, système flexifill.






CRG8072 120T

(906724)



Butées anti-basculement

 Autonomie 3h max.	 208 Kg à vide	 Moteur de brosse 600W Moteur d'aspiration 400W
Moteur de traction 400W Vitesse max 6km/h max		
Tension d'alimentation 2x12V (24V) 120Ahr		
Vitesse de rotation 150trs/mn		
Øbrosse 2 x 370mm - Ødisque 2 x 360mm		
Capacité 80L		
Dimensions 948x1460x1160mm		
Vitesse de lavage 0-6km/h max.		

ACCESSOIRES INCLUS

- 903449 Brosse de lavage verte ø370mm (en prévoir 2)
- 901161 Batterie type «gel» 12v/120ahr (en prévoir 2)
- 221079 Câble de charge pour batteries long. 2,4m
- 904699 Suceur complet aluminium 1.944mm avec serilor®

ACCESSOIRES EN OPTION

- 606400 Plateau padloc noir ø360mm (en prévoir 2)
- 900519 Jeu de 2 lamelles 1.944mm serilor®
- 903994 Brosse douce en nylon ø370mm (en prévoir 2)
- 606302 Brosse de lavage verte longlife ø370mm (en prévoir 2)
- 900524 Plateau «NULOC2» 360mm

DISQUES EN OPTION

- 0154036 Disque noir ø356mm (carton de 5)
- 0153039 Disque vert ø356mm (carton de 5)
- 0152035 Disque rouge ø356mm (carton de 5)

La version 8072 offre la plus grande des largeurs de travail

pour une autoportée compacte, grâce à ses 2 brosses.

L'accès aux batteries est direct pour une maintenance aisée.




Autolaveuse autoportée et autotractée, marche avant/arrière, ultra maniable et ultra compacte, très confortable pour l'opérateur, Batteries gel 24V sans entretien et chargeur intégré, Rendement optimal associant grande capacité (80L) et grande largeur de travail (720mm) sous un design très compact, Fonctions optimisées et intuitives : panneau de contrôle simplifié permettant de régler facilement le débit d'eau, la vitesse de travail... Maintenance et utilisation simplifiées (indication des points de contrôles en rouge), Sécurité renforcée avec un bouton d'arrêt, d'urgence, la clef de contact amovible, un klaxon d'avertissement et un gyrophare, Autonomie 3h, système flexifill.avec un bouton d'arrêt d'urgence à portée de main, autonomie 3h, système flexifill.

TRG720 200T

(908954)




L'autolaveuse à batterie TRG720 est une autolaveuse autoportée et autotractée (marche avant/arrière). Cette machine est équipée de 4 batteries gel sans entretien et chargeur intégré, lui offrant une autonomie de 3h30 max. De plus, elle possède une capacité de 120L et 2 brosses de lavage pour une largeur de travail de 720mm. La TRG720 a été conçue pour vous accompagner jour après jour, quel que soit votre environnement. C'est une autolaveuse robuste, d'une efficacité et d'une fiabilité sans faille.



 Autonomie 3h30 max.	 357Kg à vide avec batterie	 Moteur de brosse 24V x 600W Moteur d'aspiration 400W
Moteur de traction 700W		
Tension d'alimentation 4x12V (24V) 200Ahr		
Vitesse de rotation 150trs/mn		
Øbrosse 2 x 370mm - Ødisque 2 x 360mm		
Capacité 120L / Débit d'eau : 0 à 3,5L/mn		
Dimensions 948x1752x1385mm		
Vitesse de lavage 0-6km/h		

(911419)

TRG720 300T

 Autonomie 5h30 max.	 422Kg à vide avec batterie	 Moteur de brosse 24V x 600W Moteur d'aspiration 600W
Moteur de traction 700W		
Tension d'alimentation 6x12V (24V) 300Ahr		
Vitesse de rotation 150trs/mn		
Øbrosse 2 x 370mm - Ødisque 2 x 360mm		
Capacité 120L / Débit d'eau : 0 à 3,5L/mn		
Dimensions 948x1752x1385mm		
Vitesse de lavage 0-6km/h		



L'autolaveuse à batterie TRG720 est une autolaveuse autoportée et autotractée (marche avant/arrière). Cette machine est équipée de 6 batteries gel sans entretien et chargeur intégré, lui offrant une autonomie de 5h30 max. De plus, elle possède une capacité de 120L et 2 brosses de lavage pour une largeur de travail de 720mm. La TRG720 a été conçue pour vous accompagner jour après jour, quel que soit votre environnement. C'est une autolaveuse robuste, d'une efficacité et d'une fiabilité sans faille.

La TRG720 a été complètement repensée :

position haute de conduite, maniabilité exceptionnelle dans les virages, rapidité d'exécution et facilité de pilotage.

ACCESSOIRES INCLUS

- 903449 Brosse de lavage verte polypropylène Ø370 mm (en prévoir 2)
- 904699 Suceur complet aluminium avec SERILOR® L. 944mm
- 205112 Batterie gel sans entretien 12V 100Ah (en prévoir 4 - 200T) (en prévoir 6 - 300 T)
- 221079 Câble de charge pour batteries long. 2,4m

DISQUES EN OPTION

- 0154036 Disque noir ø356mm (carton de 5)
- 0153039 Disque vert ø356mm (carton de 5)
- 0152035 Disque rouge ø356mm (carton de 5)

ACCESSOIRES EN OPTION

- 606400 Plateau Padlock Ø360mm (en prévoir 2)
- 904699 Suceur complet aluminium L.944mm TRG720
- 900519 Jeu de 2 lamelles vertes L.944mm SERILOR®
- 205112 Batterie gel sans entretien 12V 100Ah
- 221079 Câble de charge pour batteries long. 2,4m
- 900524 Plateau «NULOC2» 360mm






TTG1840

(903905)

Autolaveuse à câble ultra compacte à traction semi-automatique, large rayon d'action de 42m, Suceur circulaire sur 200° pour une aspiration sans trace et système de diffusion de l'eau à 360°, Poste de pilotage intuitif, Interventions en tous lieux, même encombrés, Entièrement démontable pour faciliter la maintenance, Entièrement repliable pour faciliter le stockage et le transport.



 Câble 20m	 38.5 Kg	 Moteur de brosse 400W Moteur d'aspiration 300W
Tension d'alimentation 230V AC 50/60Hz		
Vitesse de rotation 150trs/mn		
Øbrosse 400mm - Ødisque 360mm		
Capacité 18L		
Dimensions 520x880x1132mm		

Les organes principaux de l'autolaveuse utiles au fonctionnement et à la maintenance sont identifiés en rouge.



ACCESSOIRES INCLUS

606105 Brosse de lavage ø400mm
903532 Suceur complet pour 1840 avec serilor®
236178 Câble jaune 3x1mm sans plug




ACCESSOIRES EN OPTION

606400 Plateau disques padloc avec centreur ø360mm
903531 Jeu de 2 listels serilor®
900524 Plateau «NULOC2» 360mm

DISQUES EN OPTION

0154036 Disque noir ø356mm (carton de 5)
0153039 Disque vert ø356mm (carton de 5)
0152035 Disque rouge ø356mm (carton de 5)

(903999)

 Câble 20m	 67 Kg	 Moteur de brosse 1500W Moteur d'aspiration 1200W
Tension d'alimentation 230V AC 50/60Hz		
Vitesse de rotation 150trs/mn		
Øbrosse 450mm - Ødisque 400mm		
Capacité 40L		
Dimensions 470x890x1100mm		



TTG4045

Autolaveuse à câble à traction semi-automatique, Timon de commandes ergonomique, pliant et ajustable, Tête de Brosse pivotante : changement de brosse facile, Châssis Structofoam ultra-résistant, Flexible de vidange eaux usées extensible et intégré, remplissage avec bouchon intégrant un flexible extensible, Système NUPLUG pour un remplacement rapide du câble.

ACCESSOIRES INCLUS

606203 Brosse verte polypropylène ø450mm
904691 Suceur complet aluminium avec serilor® l. 805mm
236132 Câble 3x1mm² long. 20m nuplug

ACCESSOIRES EN OPTION

606401 Plateau padloc noir ø400mm
900518 Jeu de 2 lamelles vertes l. 805mm serilor®
606306 Brosse carbure silice (verte) ø450mm (longlife)
606307 Brosse carbure silice (rouge) ø450mm (longlife)
606204 Brosse douce shampoing moquettes ø450mm
606193 Kit d'aspiration indépendant pour autolaveuse
612003 Enrouleur de câble 20m à roulettes (prise europe)
900525 Plateau «NULOC2» 406mm

DISQUES EN OPTION

0154074 Disque noir ø406mm (carton de 5)
0153077 Disque vert ø406mm (carton de 5)
0152073 Disque rouge ø406mm (carton de 5)

Tête de brosse en structofoam incassable et imputrescible.




Changement de brosse aisé.

TTG4055

(904041)

Autolaveuse à câble à traction semi-automatique, Timon de commandes ergonomique, pliant et ajustable, Tête de Brosse pivotante : changement de brosse facile, Châssis Structofoam ultra-résistant, Flexible de vidange eaux usées extensible et intégré, remplissage avec bouchon intégrant un flexible extensible, Système NUPLUG pour un remplacement rapide du câble.



 Câble 20m	 68 Kg	 Moteur de brosse 1500W Moteur d'aspiration 1200W
Tension d'alimentation 230V AC 50/60Hz		
Vitesse de rotation 150trs/mn		
Øbrosse 550mm - Ødisque 500mm		
Capacité 40L		
Dimensions 560x935x1100mm		

Tête de brosse en structofoam incassable et imputrescible.

Changement de brosse aisé.

ACCESSOIRES INCLUS

606028 Brosse de lavage verte polypropylène ø550mm
904699 Suceur complet aluminium avec serilor® l. 944mm
236132 Câble 3x1mm² long. 20m nuplug




ACCESSOIRES EN OPTION

606403 Plateau padloc noir ø500mm
900519 Jeu de 2 lamelles vertes l. 944mm serilor®
606550 Brosse douce en nylon ø550mm
606551 Brosse de lavage verte carbure silice longlife ø550mm
606193 Kit d'aspiration indépendant pour autolaveuse
900526 Plateau «NULOC2» 508mm

DISQUES EN OPTION

0154159 Disque noir ø508mm (carton de 5)
0153152 Disque vert ø508mm (carton de 5)
0152155 Disque rouge ø508mm (carton de 5)

(904473)

 Câble 20m	 87,6 Kg	 Moteur de brosse 1500W Moteur d'aspiration 1200W
Tension d'alimentation 230V AC 50/60Hz		
Vitesse de rotation 150trs/mn		
Øbrosse 650mm - Ødisque 600mm		
Capacité 60L		
Dimensions 970x1260x1230mm		



TTG6650

Autolaveuse à câble à traction semi-automatique pour travaux sur très grandes surfaces (réservoir de 60L), L'ensemble moteur/brosse/raclette restitue des sols propres et secs, Châssis acier époxy, Timon ajustable, accès aisé au réservoir, Tête de brosse pivotante pour enclenchement aisé des accessoires, Très simple d'utilisation.

ACCESSOIRES INCLUS

606021 Brosse verte polypropylène ø650mm
904694 Suceur complet aluminium avec serilor® l. 1050mm
236132 Câble 3x1mm² long. 20m nuplug

ACCESSOIRES EN OPTION

606404 Plateau support disques padloc ø600mm
900520 Jeu de 2 lamelles vertes l. 1050mm serilor®
606554 Brosse douce en nylon ø650mm
606555 Brosse de lavage longlife verte ø650mm
606193 Kit d'aspiration indépendant pour autolaveuse
612003 Enrouleur de câble 20m à roulettes (prise europe)

DISQUES EN OPTION

0154178 Disque noir ø610mm (carton de 5)
0153178 Disque vert ø610mm (carton de 5)
0152178 Disque rouge ø610mm (carton de 5)

La TTG6650 est la machine à câble offrant la plus grande largeur de travail et la plus grande capacité. Elle est très puissante et maniable.







Jeux de lamelles



244NX
Jeu de lamelles avant et arrière
(livré en lot de 2). Réf : 913810



TT1840G / TTB1840NX
Ensemble de lames de recharge.
Lot de 2. Réf : 903531



TT1535G
Ensemble de lames en caoutchouc
de recharge. Réf : 606057



TT1535G
Ensemble de lames en polyuréthane
de recharge en option.
Lot de 4. Référence : 217293



Ensemble de lames polyuréthane de recharge
(TGB3045 / HGB3045 / TT4045G / CRG8055
/ CRG8072 / TTV678G (805 mm) réf : 900518
– TT4055G / TGB4055/T / TGB6055/T
/ TBG8572 (944mm) réf : 900520 – TTV678G
(1053mm) réf : 900520


Suceurs



Suceur en aluminium
Rouge polyuréthane lames incluses
244NX réf : 913830



Suceur en plastique
Polyuréthane TT / TTB lame réf : 903532



Suceur complet aluminium
Roues réglables et lames en polyuréthane
vert incluse TGB3045 / HGB3045 / TT4045G
/ TGB4045 / CRG8055 / CRG8072 / TTV678G
(650) réf : 904691 TT4055G / TGB4055/T /
TGB6055/T / TGB8572 (720) réf : 904699 -
TTV678G (850) réf : 904694



Accessoires



Toutes les machines TT/TGB
Kit pour plancher (32mm)
(Excepté TT / TTB1840NX) réf : 607250



Toutes les machines TGB/TRG/TTV
Kit de sol (38mm)
TGB réf:606193, TRG/TTV réf: 606182
(Excepté TT/TTB1840NX)



TTV678G
Rallonge de tuyau de vidange 3mm
réf : 606186



Twintec / Vario
Kit d'extension de tuyau de vidange
réf : 609100



TTV678G
Kit de lumière avant batterie LED
réf : 606170



TwinTec / Vario
Kit de mise à niveau de la plaque de roulette
réglable grand angle de l'outil au sol en alu-
minium. Réf : 908027 (noir), 908028 (rouge).



CRG kit de montage pour serpillière
réf : 903182



CRG / TRG / TTV
Kit caddy rouge – CRG réf : 902505
(montré ci-dessus) TRG / TTV
réf : 902739



TRG / TTV
Housse de remplacement réf : 604053



Rallonge enroulable
pour machinez secteur 20m rouleau
de câble. Réf : 612003




NX300 Batterie
NX300 Batterie réf : 911334 – Chargeur
NX300 réf : 911334 – NX300 Câble
secteur pour chargeur réf : 912361




Support chariot 244NX
Support chariot 244NX réf : 914088


Brosses et plateaux



1
Brosse de lavage
Brosse de nettoyage pour
une utilisation générale adaptées
à la plupart des sols.



2
244NX Brosses Nylon
Convient pour un brossage
plus léger. Livré en lot de 2




3
Brosse à Nyloscrub
Convient lorsqu'un nettoyage
plus léger est nécessaire.




4
Polissage union mix
Idéal pour le polissage utilise un
mélange de poils de haute quali-
té pour des résultats optimaux.




5
244NX Brosse de lavage longue durée
Peut fournir une durée de vie
prolongée par rapport aux brosses
standards. Livré en lot de 2.




6
Brosse carbure silice longue durée
Cette brosse est idéale pour les tra-
vaux de gros nettoyage qui nécessitent
une brosse abrasive sur un sol béton.



7
Brosse de lavage longue durée
Peut fournir une durée de vie prolongée
par rapport aux autres brosses.
Convient pour le nettoyage et le polissage légers.



8
Brosse ronde Nyloscrub / brosse
ronde pour plancher
Brosse de rechanger
cylindre TT1535G disponibles
en spécifications de matériau



9
244NX Plateaux porte disques PadLoc
Simple, efficaces et faciles à utiliser.
Les plateaux sont centrés et situés
en toute sécurité. Livré en lot de 2.



10
Plateau porte disques PadLoc.
Simple, efficaces et faciles
à utiliser. Les plateaux sont
centrés et situés en toute sécurité.
Convient pour une utilisation
générale.



11
Plateau NuLoc2
Alternative à PadLoc qui peut
être nécessaire lors de l'utilisation
d'une machine rotative dans
certaines circonstances. Convient
pour une utilisation générale.



12
244NX Disque rouge
Disques de nettoyage
pour une utilisation générale
sur les sols durs. Éliminent
la saleté légère et les éraflures.
Livré en lot de 10.



13
244NX Disque blanc
Disques de nettoyage délicat
pour sols durs. Livré en lot de 10.



14
244NX Disque vert
Disques de nettoyage robuste
pour sols durs. Enlèvent la saleté
et les éraflures.
Livré en lot de 10.



15
244NX Disques mélaminés
Disques de nettoyage à haute
efficacité pour tous les sols durs.
Plus durables que les disques
conventionnels. Également écolo-
giques. Livré en lot de 2.



16
244NX Disques diamants
Spécialement développés
avec des milliards de diamants
microscopiques. Convient
pour une utilisation sur sols durs.
Livré en lot de 2.



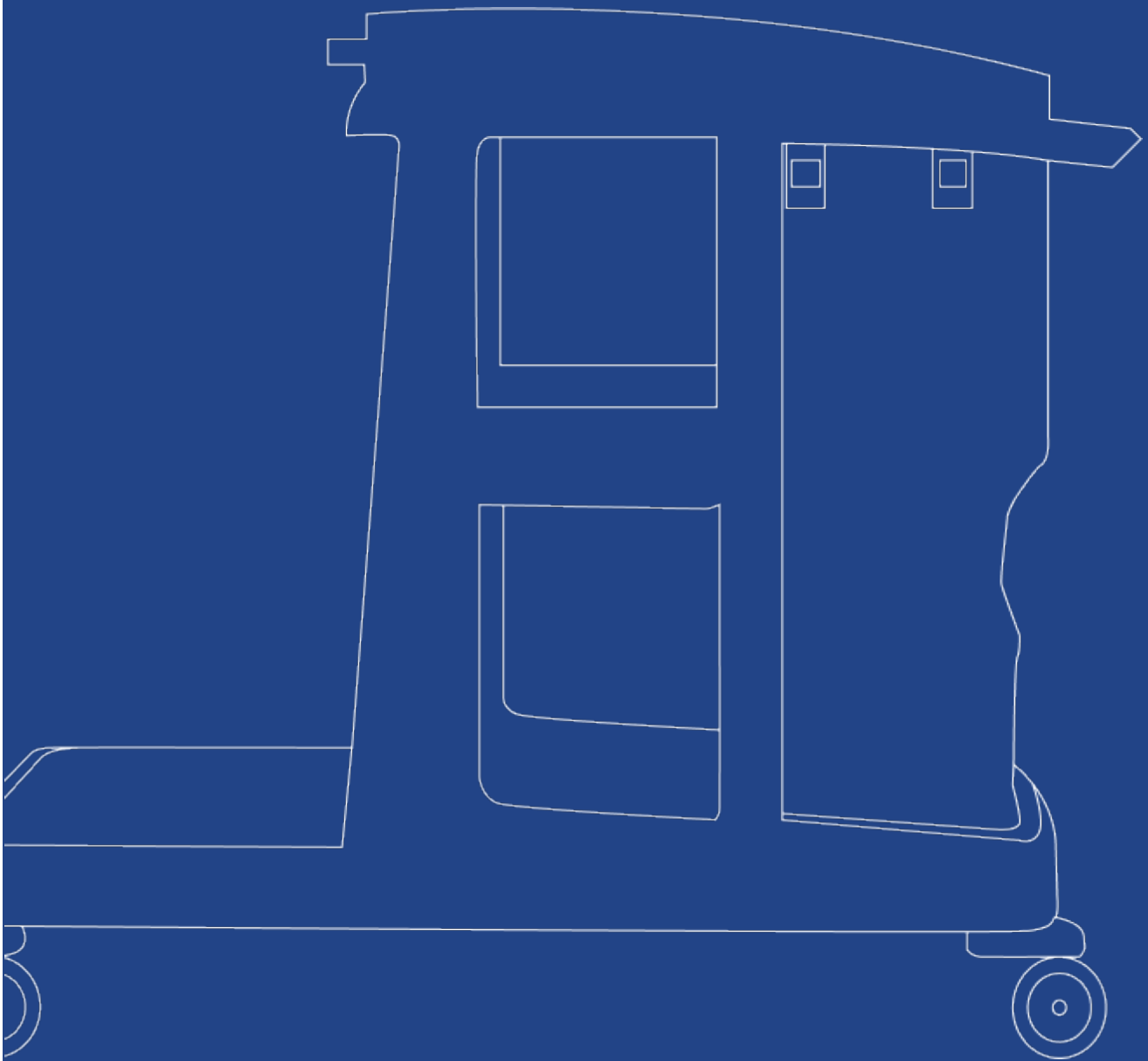
17
Disque vert
Disque de nettoyage robuste
pour planchers durs. Convient
pour les nettoyages quotidiens
généraux. Enlève la saleté
et les éraflures. Lot de 5.



18
Disque rouge
Utilisation générale disque
de nettoyage pour les sols durs.
Convient pour le nettoyage légers
et quotidiens. Supprime la saleté
légère et les éraflures. Lot de 5.








Nouveauté
Chariots de lavage
Chariots de ménage
Chariots Hôteliers
Accessoires Chariots

p.94
p.95
p.97
p.99
p.102

Numatic



Les Chariots



numatic.fr



01 64 72 61 61

93

Les Nouveautés

Nouveautés

SMX1405 ReFlo




SMX1405 ReFlo
912638
Kit SRK50
Seaux pivotants : 2 x 5L
Roue : 4 x Ø75mm
1 sac x 120L
1 accroche balai
1 repose balai
4 galets de protection
24,6 kg
570x835x970mm

SM1705 ReFlo



SM1705 ReFlo
917016
Support 244NX
1 Tiroir de rangement
Roue : 4 x Ø125mm
1 sac x 120L
4 galets de protection
26,3 kg
570x1120x1115mm

**COUVERCLE ET SUPPORT SAC
POUBELLE INCLUS**



CHARIOTS DE LAVAGE



MM30G2 - 906196
Un seaux 30L avec roulettes pour faciliter son déplacement, un balai avec système d'essorage intégré et une éponge géante pour une absorption grande capacité et un lavage rapide des sols.
Dim : 475x340x320mm



NCG4 - 912241
Chariot mobile pour tous les travaux d'entretien des petits sites (bureaux, chambres...). Code couleur, compartiments de rangement avec poignée.
Dim : Ø480x870 mm



HB1812 ReFlo - 909881
Double seaux 12/18L avec cloison amovible et presse universelle. 4 Roulettes multidirectionnelles.
ReFlo : jusqu'à 87% de plastique recyclé dans sa composition.
Dim : 475x340x320mm



MMT1616 ReFlo - 910777
Chariot compact avec 2 seaux de 16L (anses bleu et rouge), une presse universelle, un support balai et une poignée amovibles. Embase en Structofoam incassable. Support balai intégré.
Dim : 690x400x1010mm



NCG1 - 912237
Chariot compact avec 1 collecteur de déchets 70L avec couvercle, 1 seau 14L, un cône espagnol, 1 seau de rangement 4L, 4 roues anti-traces multidirectionnelles.
Dim : 570x480x870mm



NCG2 - 912239
Chariot mobile pour tri-sélectif. Il se compose de 2 collecteurs de déchets de 70L avec couvercle.
Dim : Ø480x870 mm



NCG3 - 912240
Chariot compact pour nettoyage complet des petites surfaces. 1 collecteur de déchets de 70L avec couvercle, 4 compartiments de rangements (2x2 litres et 2x5 litres).
Dim : Ø480x870 mm



Numatic International s'adapte en permanence aux évolutions du marché. Nos chariots ECO-matic bénéficient de la technologie ReFlo, qui intègre aux processus de fabrication du plastique

recyclé de la plus haute qualité, garantissant à nos clients la meilleure fiabilité et durabilité. Cette technologie s'inscrit dans une démarche globale de développement durable.

Ces nouveaux chariots sont composés, en moyenne, de 97% de plastique recyclée haute qualité, alliant robustesse et légèreté, et leur montage s'effectue avec une grande facilité.



MultiMatic

MM8 Petites roues



(915651)

Chariot de lavage avec 2 seaux de 5 litres, un seau avec couvercle, 1 seau de 28L, avec collecteur de déchets et d'un rangement ; prêt à l'emploi.
Dimension : 480x940x1130mm


MM8
Roulettes :
4 x Ø75mm

MM8 BW
Roulettes :
2 x Ø75mm
2 x Ø230mm

MM8 Grandes roues



(915654)



MM4T Petites roues



(915648)

Chariot de lavage double et compact avec seau arrière entièrement accessible, équipé d'une presse verticale, de 2 seaux de 5 litres et d'un rangement ; prêt à l'emploi.
Dimension : 480x940x1130mm

MM4T
Roulettes :
4 x Ø75mm

MM4T BW
Roulettes :
2 x Ø75mm
2 x Ø230mm

MM4T Grandes roues



(915650)

CHARIOTS DE MÉNAGE



ECO-Matic 1 - 910947
 Chariot de lavage très compact, jusqu'à 97% de plastique recyclé dans sa composition, support sac universel 120L avec couvercle, kit SRK21 inclus (4 seaux 5L, 4 galets de protection, 4 accroche-balais et 2 supports balais), étagères de stockage.
 Dim : 545x900x1000mm



ECO-Matic 6 - 909662
 Chariot de lavage compact, jusqu'à 96% de plastique recyclé dans sa composition, 2 supports sac universel 120L avec couvercle, kit SRK21 en option, 2 bacs coulissants de stockage.
 Dim : 545x1230x1000mm



ECO-Matic 2 - 909658
 Chariot de lavage très compact, jusqu'à 98% de plastique recyclé dans sa composition, support sac universel 120L avec couvercle, kits SRK14 et SRK21 en option, 2 bacs coulissants de stockage.
 Dim : 545x900x1000mm



SCG1405 ReFlo - 910935
 Chariot de lavage compact, jusqu'à 77% de plastique recyclé dans sa composition, collecteur de déchets 120L, 2 seaux pivotants 5L, avec kit de lavage SRK0 inclus, galets de protection. Accroche balai et repose balai inclus.
 Dim : 570x835x970mm



ECO-Matic 3 - 910951
 Chariot de lavage compact, jusqu'à 97% de plastique recyclé dans sa composition, support sac universel 120L avec couvercle, kits SRK21 (4 seaux 5L, 4 galets de protection, 4 accroche-balais et 2 supports balais) et SRK16 inclus, étagères de stockage.
 Dim : 545x1160x1000mm



SCG1415 ReFlo - 912640
 Chariot compact, jusqu'à 88% de plastique recyclé dans sa composition, 2 demi-étagères, 2 seaux 6L, collecteur de déchets 120L, kits de lavage SRK4 et SRK6 en option, galets de protection, accroche balai et repose balai.
 Dim : 570x1090x1115mm

Kit SRK4
 EN OPTION



ECO-Matic 4 - 909660
 Chariot de lavage compact, jusqu'à 96% de plastique recyclé dans sa composition, 2 supports sac universel 120L avec couvercle, kit SRK21 en option, étagères de stockage.
 Dim : 545x1230x1000mm



SCG1705 ReFlo - 910812
 Grand chariot de lavage, jusqu'à 87% de plastique recyclé, 4 seaux de 5L, collecteur de déchets 2x70L ou 120L, 1 étagère compartimentée, kits de lavage SRK4 et SRK6 en option, galets de protection, accroche balai et repose balai.
 Dim : 570x1325x1115mm

Kit SRK6
 EN OPTION



ECO-Matic 5 - 909661 Chariot de lavage compact, jusqu'à 96% de plastique recyclé dans sa composition, support sac universel 120L avec couvercle, kits SRK21 (4 seaux 5L, 4 galets de protection, 4 accroche-balais et 2 supports balais) et SRK16 on option, 2 bacs coulissants de stockage.
 Dim : 545x1160x1000mm

Les Kits de lavage pour les ECO-Matic.



SRK0 - 910413 Presse universelle, 2 seaux de 15L anses bleue et rouge.



SRK4 - 910433 Système Mopmatic (impregnation), plateforme.



SRK6 - 910436 2 x système Mopmatic (impregnation), plateforme.



SRK14 - 910944 Seau de 18L anse bleue, cône de lavage pour balai espagnol.



SRK16 - 910442 Presse universelle, 2 seaux de 17L anses bleue et rouge.



SRK21 - 911243 4 seaux de 5L anses bleue, rouge, verte, jaune, 4 galets de protection, 4 accroche-balais, 2 supports balais.



MopMatic



Mopmatic est vraiment unique : on peut y placer jusqu'à 10 franges bouclées ou en microfibre qui vont s'imprégner uniformément de la solution détergente ou désinfectante.

Ce système performant et économique est une réponse adaptée aux milieux qui exigent un haut niveau de désinfection (hôpitaux, cliniques, ehpad...).

Mopmatic garantit aux utilisateurs une qualité de nettoyage constante, avec une imprégnation régulière et totale des franges, sans manipulation de celles-ci pour éviter un risque de contamination.

Que ce soit pour laver ou désinfecter, les franges peuvent être préparées à l'avance dans leur boîte fermée et restent imprégnées (jusqu'à 48heures).

Enfin, ce système permet un contrôle exact des quantités de produits ou du nombre de franges utilisées. C'est une réponse économique qui facilite votre gestion du lavage.

- 1.** Placer 10 franges dans le seau d'imprégnation, les poches vers le haut.



- 2.** Fermer le couvercle & Verser la solution nécessaire (bidon gradué) dans la trappe située sur l'arrière du seau.



- 3.** Refermer la trappe située sur l'arrière du seau et laisser poser 10mn pour une bonne imprégnation des franges.



Un système unique de préparation de franges.



10 franges imprégnées en 10 minutes !

- 4.** Ouvrir le couvercle, mettre la frange sur le support et refermer le couvercle. Le lavage commence.



- 5.** Après utilisation, placer les franges sales dans le seau à poignée rouge. Le seau à poignée rouge peut contenir 20 à 25 franges.



CHARIOTS DE MÉNAGE & HÔTELIERS



NKS1LL ReFlo - 913198
 Chariot Hôtelier compact et version basse LL (hauteur 1026mm), 1 sac à linge de 100L. Système FF avec toile occultante et solide. Châssis robuste (Structofoam incassable), grandes roues et galets de protection.
 Dim : 582x998x1026mm



NKT0 ReFlo - 913191
 Chariot Hôtelier grand volume, (hauteur 1352mm). Système FF avec toile occultante et solide. Châssis robuste (Structofoam incassable), grandes roues et galets de protection.
 Dim : 582x940x1352mm



NKS1 ReFlo - 913187
 Chariot Hôtelier compact (hauteur 1352mm), 1 sac à linge de 100L. Système FF avec toile occultante et solide. Châssis robuste (Structofoam incassable), grandes roues et galets de protection.
 Dim : 582x998x1352mm



NKT1LL ReFlo - 913196
 Chariot Hôtelier grand modèle, version basse LL (hauteur 1026mm), 1 sac à linge de 100L. Système FF avec toile occultante et solide. Châssis robuste (Structofoam incassable), grandes roues et galets de protection.
 Dim : 582x1361x1026mm



NKS2LL ReFlo - 913199
 Chariot Hôtelier compact et version basse LL (hauteur 1026mm), 2 sacs à linge de 100L. Système FF avec toile occultante et solide. Châssis robuste (Structofoam incassable), grandes roues et galets de protection.
 Dim : 582x1420x1026mm



NKT1 ReFlo - 913193
 Chariot Hôtelier grand volume, (hauteur 1352mm), 1 sac à linge de 100L. Système FF avec toile occultante et solide. Châssis robuste (Structofoam incassable), grandes roues et galets de protection.
 Dim : 582x940x1352mm



NKS2 ReFlo - 913189
 Chariot Hôtelier compact (hauteur 1352mm), 2 sacs à linge de 100L. Système FF avec toile occultante et solide. Châssis robuste (Structofoam incassable), grandes roues et galets de protection.
 Dim : 582x1420x1352mm



NKT2LL ReFlo - 913197
 Chariot Hôtelier grand modèle, version basse LL (hauteur 1026mm), 2 sacs à linge de 100L. Système FF avec toile occultante et solide. Châssis robuste (Structofoam incassable), grandes roues et galets de protection.
 Dim : 582x1361x1026mm



NKT0LL ReFlo - 913195
 Chariot Hôtelier grand modèle, version basse LL (hauteur 1026mm). Système FF avec toile occultante et solide. Châssis robuste (Structofoam incassable), grandes roues et galets de protection.
 Dim : 582x940x1026mm



NKT2 ReFlo - 913194
 Chariot Hôtelier grand volume, (hauteur 1352mm), 2 sacs à linge de 100L. Système FF avec toile occultante et solide. Châssis robuste (Structofoam incassable), grandes roues et galets de protection.
 Dim : 582x940x1352mm

Il est possible d'adapter la gamme de rangement NKU avec le kit barre pour NKT **réf : 906773**.
 (se renseigner auprès du service commercial pour la compatibilité)



CHARIOTS HÔTELIERS NKU



NKU30FF ReFlo - 913311
 Chariot Hôtelier ultra robuste (Hauteur 1205mm), système FF avec toile occultante et solide. Longues étagères pour le linge. Châssis en Structofoam incassable, grandes roues et galets de protection. Nombreux modules en option Dim. 667 x 1116 x 1205 mm



NKU32HF ReFlo - 913327
 Chariot Hôtelier ultra robuste (Hauteur 1205mm), système HF avec portes magnétiques et clefs, sac à linge 2x100L. Longues étagères pour le linge. Châssis en Structofoam incassable, grandes roues et galets de protection. Dim. 667 x 1948 x 1205 mm



NKU30HF ReFlo - 913325
 Chariot Hôtelier ultra robuste (Hauteur 1205mm), système HF avec portes magnétiques et clefs. Longues étagères pour le linge. Châssis en Structofoam incassable, grandes roues et galets de protection. Dim. 667 x 1116 x 1205 mm




NKU31FF ReFlo - 913313
 Chariot Hôtelier ultra robuste (Hauteur 1205mm), système FF avec toile occultante et solide, sac à linge 1x100L. Longues étagères pour le linge. Châssis en Structofoam incassable, grandes roues et galets de protection. Dim. 667 x 1532 x 1205 mm



NKU31HF ReFlo - 913326
 Chariot Hôtelier ultra robuste (Hauteur 1205mm), système HF avec portes magnétiques et clefs, sac à linge 1x100L. Longues étagères pour le linge. Châssis en Structofoam incassable, grandes roues et galets de protection. Dim. 667 x 1532 x 1205 mm



NKU32FF ReFlo - 913314
 Chariot Hôtelier ultra robuste (Hauteur 1205mm), système FF avec toile occultante et solide, sac à linge 2x100L. Longues étagères pour le linge. Châssis en Structofoam incassable, grandes roues et galets de protection. Dim. 667 x 1948 x 1205 mm




Kit NKA1 903698

3 bacs de rangement :

- 1 bac GM avec couvercle
- 1 bac GM compartimenté avec couvercle
- 1 bac PM compartimenté


EN STOCK*



Kit NKA2 903699

3 bacs de rangement :


- 2 bacs GM compartimentés avec couvercle
- 1 bac PM compartimenté



Kit NKA3 903700

3 bacs de rangement :

- 2 bacs GM avec couvercle
- 1 bac PM compartimenté



Kit NKA4 903701

3 bacs de rangement :

- 1 bac GM
- 1 bac GM compartimenté
- 1 bac PM compartimenté


EN STOCK*



Kit NKA5 903702

3 bacs de rangement :

- 2 bacs GM
- 1 bac PM compartimenté



Kit NKA6 903703


3 bacs de rangement :

- 2 bacs GM compartimentés
- 1 bac PM compartimenté




Kit NKA7 903704

- 1 bac PM
- 1 coffre coulissant



Kit NKA8 903705

- 2 coffres coulissants



Kit NKA9 913417

2 bacs de rangement :

- 1 bac GM avec couvercle
- 1 bac PM
- 1 coffre coulissant


EN STOCK*



Kit NKA10 903707

2 bacs de rangement :

- 1 bac GM compartimenté avec couvercle
- 1 bac PM
- 1 coffre coulissant



Kit NKA11 903708

2 bacs de rangement :

- 1 bac GM
- 1 bac PM
- 1 coffre coulissant



Kit NKA12 903709

2 bacs de rangement :

- 1 bac GM compartimenté
- 1 bac PM
- 1 coffre coulissant

CHARIOTS DE LINGE



LLT200 ReFlo - 912267
 Chariot pour la collecte, le tri et le transport du linge à la source. Structure Epoxy pour un entretien facile. 4 roulettes à bandage non traçant et galets de protection. Support pour 2 Sacs à linge 100L lavables en nylon avec cordons, et couvercle.
 Dim : 580x780x965mm



NX1001 - 718067
 Chariot en X, structure résistante en Epoxy, il se plie pour un gain de place optimal. Sac (1x100L) qui se déclipse facilement de la structure et peut être rattaché sur le haut pour maintenir le ballot de linge fermé.
 Dim : 460x390x960mm



NBT200 ReFlo - 913366
 Chariot pour la collecte, le tri et le transport du linge à la source. Structure Epoxy et embase en structofoam, Sacs à linge 2x100L qui se déclipent de la structure et peut être rattaché sur le haut pour maintenir le ballot de linge fermé.
 Dim : 580x780x860mm



NX1002 - 718069
 Chariot en X, structure résistante en Epoxy, il se plie pour un gain de place optimal. Sac (2x100L) qui se déclipse facilement de la structure et peut être rattaché sur le haut pour maintenir le ballot de linge fermé.
 Dim : 760x460x960mm



NB3002 ReFlo - 913368
 Chariot pour le transport et le tri du linge à la source (grands volumes). Structure robuste, poignées latérales et grandes roues. Sacs 1x100L et 1x200L. Embase en Structofoam, matériau léger, incassable et imputrescible.
 Dim : 1110x665x1115mm



NX1501 - 718068
 Chariot en X, structure résistante en Epoxy, il se plie pour un gain de place optimal. Sac (1x150L) qui se déclipse facilement de la structure et peut être rattaché sur le haut pour maintenir le ballot de linge fermé.
 Dim : 760x460x760mm



NB3003 - 914747
 Chariot pour le transport et le tri du linge à la source (grands volumes). Structure robuste, poignées latérales et grandes roues. Sacs 3x100L. Embase en Structofoam, matériau léger, incassable et imputrescible.
 Dim : 1110x665x1115mm



NX2001 - 718070
 Chariot en X, structure résistante en Epoxy, il se plie pour un gain de place optimal. Sac (1x200L) qui se déclipse facilement de la structure et peut être rattaché sur le haut pour maintenir le ballot de linge fermé.
 Dim : 760x460x960mm



NX2401 - 718071
 Chariot en X, structure résistante en Epoxy, il se plie pour un gain de place optimal. Sac (1x240L) qui se déclipse facilement de la structure et peut être rattaché sur le haut pour maintenir le ballot de linge fermé.
 Dim : 760x460x960mm



SAX120PG ReFlo - 913336
 Collecteur à pédale 1x120L ou 2x70L avec couvercle. La pédale évite la préhension du couvercle. 4 roues multidirectionnelles. Structure Epoxy / Structofoam ; robustesse et légèreté.
 Dim : 510x660x950mm



SX240G ReFlo - 912269
 Collecteur double de déchets avec base structofoam très résistante et 2 supports sacs 2x120L. Structure Epoxy pour un entretien facile. 4 roulettes à bandage non traçant et galets de protection.
 Dim : 780x580x930mm



ACCESSOIRES CHARIOTS



910809/910350



906372



901294



628378/627980



629064



628273



629189 - 629190



629122 - 629121



906381



906277 - 906278
906279 - 906280



905244 - 905245
905246 - 905247



905233 - 905234
905235 - 905236



905237 - 905238
905239 - 905240



912808



0014832



0016455



629339



629090



913190



629397



629448



618001



618002



618003 - 618004

910809 Presse universelle ReFlo (SRK16)
910350 Presse universelle ReFlo (SRK0)
906372 Presse à plat pour franges 40cm
901294 Panneau de signalisation pliable
628378 Attache panneau de signalisation sous collecteur
627980 Attache panneau de signalisation tout type chariot
629064 Accroche balai standard pour VCN
216111 Accroche balai vertical pour NPF
629189 Système de tri indépendant pour filet linge rouge
629190 Système de tri indépendant pour filet linge bleu
629122 Filet de linge rouge pour collecteur 629189
629121 Filet de linge bleu pour collecteur 629189
906381 Support sac 120L gris avec couvercle
906277 Seau 5L pivotant anse rouge avec kit d'accroche
906278 Seau 5L pivotant anse bleu avec kit d'accroche
906279 Seau 5L pivotant anse verte avec kit d'accroche
906280 Seau 5L pivotant anse jaune avec kit d'accroche
905244 Seau 5L gris anse rouge
905245 Seau 5L gris anse bleu
905246 Seau 5L gris anse vert
905247 Seau 5L gris anse jaune
912808 Lot de 12 franges à poches 40 cm special MOPMATIC
0014832 Support mixte poches et languettes 40cm
0016455 Franges avec languettes et oeillets 40 cm en microfibre
629339 Balai complet avec franges velcro
629090 Lot de 10 franges velcro microfibre et nylon 40 cm
629397 Kit extension sac gris renforcé 100L pour NKU

629397 Kit extension sac gris renforcé 100L pour NKS/NKL/NKT
629448 Kit extension sac à déchets 120L pour NKS/NKL/NKT
618001 Sac en toile renforcé 100L pour NX
618002 Sac en toile renforcé 150L pour NX
618003 Sac en toile renforcé 200L pour NX
618004 Sac en toile renforcé 240L pour NX
223569 Mousse presse universelle
906773 Kit barre pour compartiments de rangement haut NKT



ACCESSOIRES MultiMatic

					
905225/905226 905227/905228	A 629050 / B 906277 906278 / 906279 / 906280	905221/905222 905223/905224	915058	915057	905217/905218 905219/905220
					
906729	913978	913979	915406	204118	915407
					
915605	628437	standard 915326 serpillière 915237	915320	915319	908230
					
910375	915321	A (x1) 911936/(x10) 912547 B (x1) 915171/(x10) 915325	C (x1) 912528 / (x10) 912529 D (x1) 629874 / (x10) 629883	A 629044 / B 901457	629813
					
629332	629333	629334	906460	906205	909278

ACCESSOIRES

905225 Seau 5L poignée rouge
 905226 Seau 5L poignée bleue
 905227 Seau 5L poignée verte
 905228 Seau 5L poignée jaune
 629050 Porte seau 5L avec fixation noire
 906277 Kit seau 5L poignée rouge
 906278 Kit seau 5L poignée bleue
 906279 Kit seau 5L poignée verte
 906280 Kit seau 5L poignée jaune
 905221 Seau 15L poignée rouge
 905222 Seau 15L poignée bleue
 905223 Seau 15L poignée verte
 905224 Seau 15L poignée jaune
 915058 Panier frontal 17L
 906729 Panier à balai
 913978 Contour de couvercle pour sac poubelle
 913979 Couvercle pour poubelle
 204118 Roulette 75mm x 1
 628437 Panier gris
 915320 Kit de grandes roues twinmop

915319 Sac poubelle en tissu
 908230 Sacs poubelle
 910375 Double porte-bouteille 1L
 915321 Support balai à franges
 911936 Grand crochet à fente en T (x1)
 912547 Grand crochet à fente en T (x10)
 915171 Petit crochet à fente en T (x1)
 915325 Petit crochet à fente en T (x10)
 912528 Pince à fente en T (x1)
 912529 Pince à fente en T (x10)
 629874 Clip à balai noir ReFlo (x1)
 629883 Clip à balai noir ReFlo (x10)
 629044 Panneau sol mouillé avec crochets Tray-Fix
 901457 Panneau sol mouillé
 629813 Ensemble 3 pièces PCM403 PolyStatic
 629332 Kit nettoyage Kentucky DTK1
 629333 Kit nettoyage de poche DTK2
 629334 Kit serpillière suspension DTK3
 906460 Serpillière torsadée DTK9
 906205 Balai à frange DTK12G
 909278 Balai à frange DTK13G

ACCESSOIRES MM4T

PETITE ET GRANDE ROUES


915057 Seau arrière 15L
 915326 Presse verticale standard
 915237 Presse verticale serpillière

ACCESSOIRES MM4T

PETITE ET GRANDE ROUES

905217 Seau 28L poignée rouge
 905218 Seau 28L poignée bleue
 905219 Seau 28L poignée verte
 905220 Seau 28L poignée jaune
 915406 Couvercle pour seau d'imprégnation MB400
 915407 Seau d'imprégnation Mopmatic MB400
 915605 Support pour seau Mopmatic





Balayeuses NU

p.106

Numatic



Les Balayeuses



numatic.fr



01 64 72 61 61

105

NU3

(113883)

Balayeuse manuelle, facile à pousser, pratique d'entretien (entraînement par courroie ne nécessitant que peu de maintenance), et est compacte pour un stockage aisé.



Dimensions 800x660x330mm
Balayage centrale / Système de brosses tandem breveté (TRS)
Utilisation surfaces petites à moyennes
Largeur de travail 650mm à 800 mm
Capacité de récupération 40L
Rendement théorique 2800m ² /heure
Poids 14kg

NU5

(113881)

La balayeuse aspirante NU5 est destinée aux surfaces jusqu'à 2300m², aussi bien en intérieur qu'en extérieur, pour collecter poussières et déchets secs dans de nombreux lieux : bâtiments, entrepôts, parkings, ou encore trottoirs.



Alimentation - Batterie gel 1x12V 50Ah	
Surface de nettoyage conseillée Jusqu'à 2300m ²	
Utilisation surfaces petites à moyennes	
Autonomie 3,5h max	
Largeur de travail 620mm	
Capacité de récupération 37L	
Surface de Rendement effectif 1290m ² /h	
Poids 55kg	923x650x557mm

NU9

(113882)

La balayeuse aspirante NU9 est destinée aux surfaces jusqu'à 3500m², aussi bien en intérieur qu'en extérieur, pour collecter poussières et déchets secs dans de nombreux lieux : bâtiments, entrepôts, parkings, ou encore espaces commerciaux. Robuste, elle accompagne l'opérateur grâce à sa traction, offrant un grand confort d'utilisation, pour travailler sur de grandes surfaces.



Alimentation - Batterie gel 12V 108Ah	
Surface de nettoyage conseillée Jusqu'à 3500m ²	
Largeur totale avec brosse latéral 900mm	
Autonomie 3,5h max	
Largeur de travail 900mm	
Capacité de récupération 60L	
Rendement théorique 3150m ² /h	
Poids 137kg	1085x799x658mm

Balayeuse autoportée, confortable et puissante, offrant des performances de balayage exceptionnelles. Elle est destinée aux surfaces de nettoyage jusqu'à 12 000 m², sur une largeur de travail allant jusqu'à 1100mm.



Alimentation - Batterie gel 24V 180Ah	
Surface de nettoyage conseillée Jusqu'à 12000m ²	
Largeur totale avec brosse latéral 900mm	
Autonomie 3,5h max	
Largeur de travail 1100mm	
Capacité de récupération 90L	
Rendement effectif 4650m ² /h	
Poids 210kg	1420x900x1140mm

ACCESSOIRES POUR NU3

- 103377 Brosse rouleau centrale (système tandem TRS) L450mm - Ø150mm (à l'unité) NU3
- 103426 Brosse ronde latérale H65mm Ø260mm (à l'unité) NU3

ACCESSOIRES POUR NU5

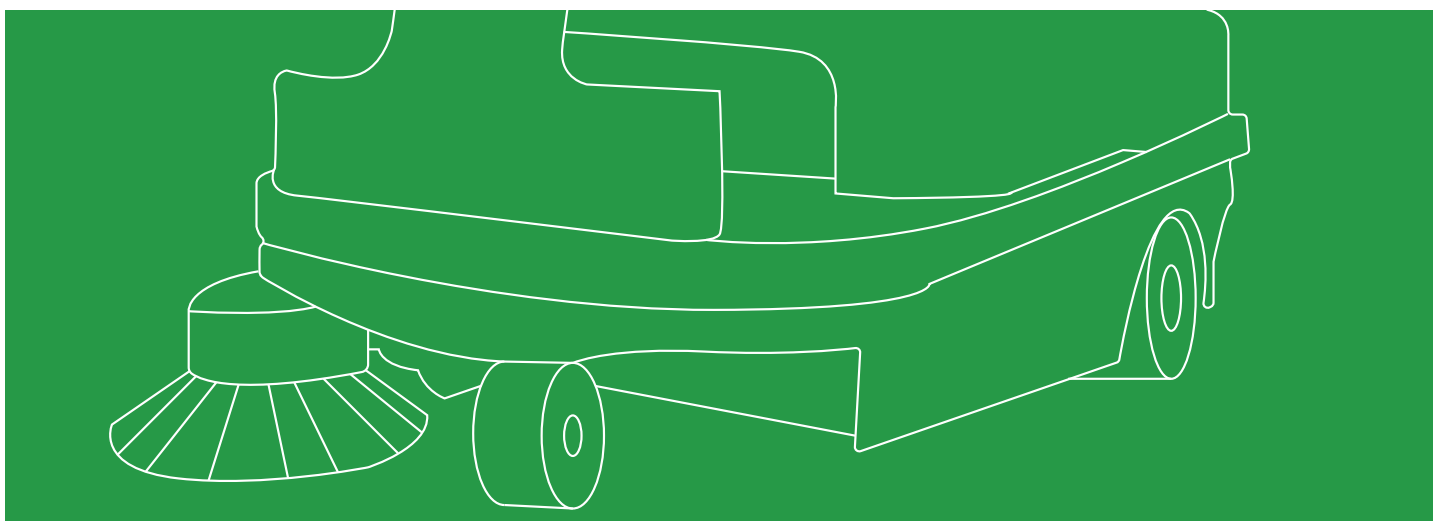
- 110501 Brosse rouleau centrale (système tandem TRS) L400mm - Ø170mm (à l'unité) NU5
- 110164 Brosse ronde latéral H74mm Ø286mm (à l'unité) NU5
- 101576 Filtre poussière 400 x 260 x 40 mm (polyester) NU5
- 110170 Batterie Gel 12V 50 Ah NU5
- 111471 Chargeur 12 V 8A NU5

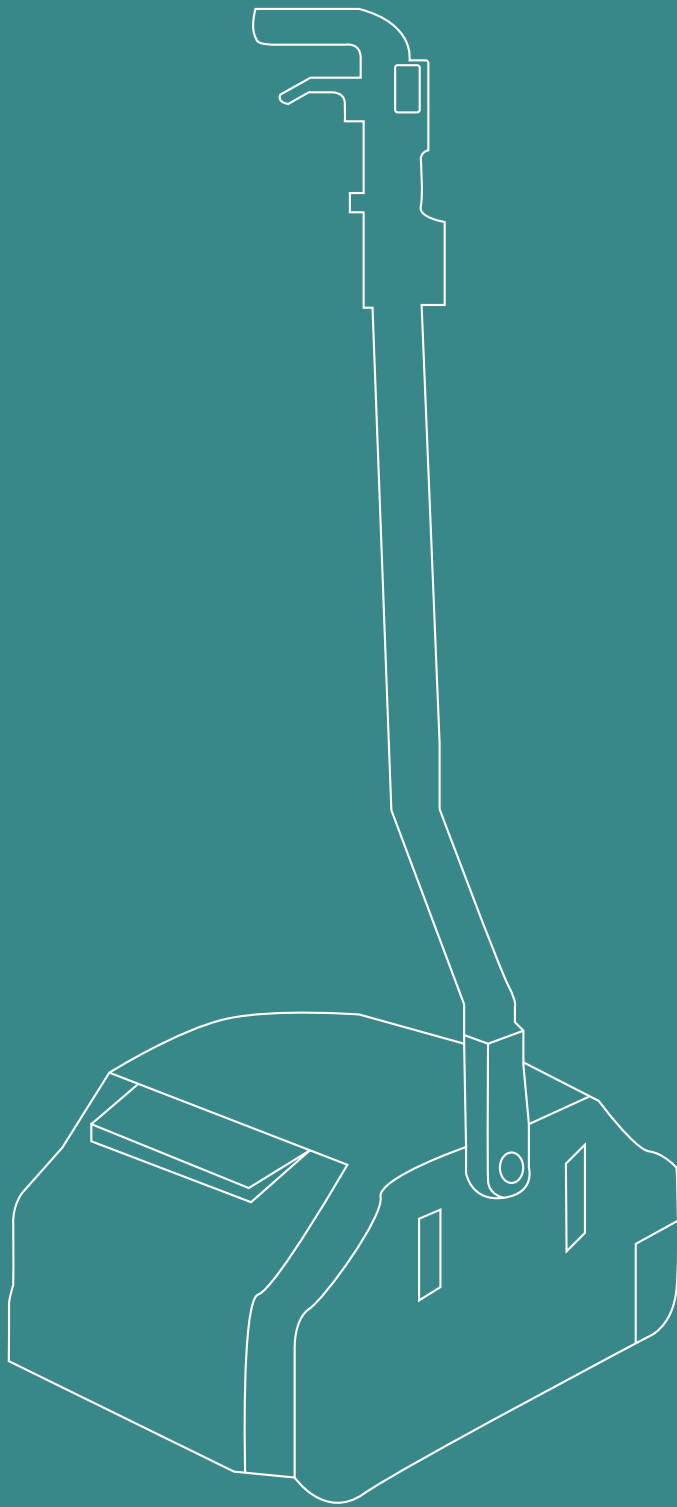
ACCESSOIRES POUR NU9

- 110970 Brosse rouleau centrale (système tandem TRS) L500mm - Ø195mm (à l'unité)
- 110526 Brosse ronde latérale H104mm Ø 354mm (à l'unité)
- 100226 Filtre poussières 500 x 300 x 55 mm (polyester)
- 113863 Batterie Gel 12V 108/ Ah
- 111220 Chargeur 12 V 13 A

ACCESSOIRES POUR NU12


- 106240 Brosse rouleau centrale (système tandem TRS) L700mm - Ø285mm (à l'unité)
- 100111 Kit de brosses latérales NU12
- 103853 Filtre poussières à lamelle 560 x 420 x55 mm
- 113863 Batterie Gel 6V 108 Ah (à l'unité)
- 104151 Chargeur 24 V 25A
- 104256 Brosse ronde latérale H120mm Ø 400mm





Duplex Hybride (nouveau)	p.110
Duplex 280i AC/DC	p.111
Duplex Standard (340/420/620)	p.112
Duplex Steam, Steam +	p.113
Duplex Escalator (Base, professional, Combi)	p.115
Accessoires Duplex	p.117

Numatic



Les Duplex



numatic.fr



01 64 72 61 61

109



DUPLEX 340 DC HYBRIDE

(MD348OSKDU00)

La DUPLEX 340DC est une autolaveuse compacte de la gamme Duplex hybride. Cette dernière peut être utilisée avec une batterie Lithium-Ion ou avec un boîtier hybride qui permet de relier la machine à un câble secteur lorsque sa batterie est faible, garantissant une polyvalence maximale d'utilisation.

De plus, l'autolaveuse peut produire de la vapeur pour des performances de nettoyage optimal lorsqu'elle est reliée au boîtier hybride. Grâce à ce nouveau système hybride, la Duplex 340DC permet un travail continu à son utilisateur mais aussi une grande maniabilité de la machine.



 31,5 Kg	 500W
Tension d'alimentation 67,2 V Lithium	
Surface théorique de travail 180 - 200m²/h	
Capacité du réservoir de récup. 1,9L	Capacité du réservoir de détergent 4,2L
Vitesse de brosseage 750 Rpm	Autonomie 35min/Hi - 60min/LO
Dimensions 340x430x240 mm	



Le boîtier hybride peut prolonger l'autonomie de votre machine.

ACCESSOIRES INCLUS

- 190104000 Brosse grise 350mm : tous types de sol (x2 incluses)
- G42048001 Batterie Li-ion PRO 340-420 (48V)
- CARIC67V5A00C14 Chargeur de batterie 340-420

ACCESSOIRES OPTION



- 190104000 Brosse grise (x2) 350mm : tous types de sol
- 190103333 Brosse noire (x2) 350mm : sols durs encrassés
- 190108000 Brosse noire (x2) 350mm : sols durs très encrassés

- 190102000 Brosse jaune (x2) 350mm : tapis et moquettes
- 420495000 Chariot de transport 2 roues
- 420492000 Chariot de transport 3 roues
- G42048002 Boîtier hybride avec câble 12m (230V)
- G42048001 Batterie Li-ion PRO 340-420 (48V)
- G42048003 Batterie Li-ion LITE 340-420 (48V)
- K34030000_00 Kit steam 340 (vapeur)
- CARIC67V5A00C14 Chargeur de batterie 340-420

Appliquer régulièrement du spray silicone après utilisation.

(MD448OSKDU00)

DUPLEX 420 DC HYBRIDE

 31,5 Kg	 500W
Tension d'alimentation 67,2 V Lithium	
Surface théorique de travail 350m²/h	
Capacité du réservoir 5,4L	Capacité du réservoir de récup. 2,3L
Vitesse de brosseage 750 Rpm	Autonomie 35min/Hi - 60min/LO
Dimensions 420x430x230 mm	



L'autolaveuse à vapeur DUPLEX 420DC est une autolaveuse compacte de la gamme Duplex hybride.

Cette dernière peut être utilisée avec une batterie Lithium-Ion ou avec un boîtier hybride qui permet de relier la machine à un câble secteur lorsque sa batterie est faible et garantie une polyvalence maximale d'utilisation.

De plus, l'autolaveuse peut produire de la vapeur pour des performances de nettoyage optimal lorsqu'elle est reliée au boîtier hybride. Grâce à ce nouveau système, la Duplex 420DC permet un travail continu à son utilisateur mais aussi une grande maniabilité de la machine.

ACCESSOIRES INCLUS

- 190104000 Brosse grise 350mm : tous types de sol (x2 incluses)
- G42048001 Batterie Li-ion PRO 340-420 (48V)
- CARIC67V5A00C14 Chargeur de batterie 340-420

ACCESSOIRES OPTION

- 190104000 Brosse grise (x2) 350mm : tous types de sol
- 190103333 Brosse noire (x2) 350mm : sols durs encrassés
- 190108000 Brosse noire (x2) 350mm : sols durs très encrassés

- 190102000 Brosse jaune (x2) 350mm : tapis et moquettes
- 420495000 Chariot de transport 2 roues
- 420492000 Chariot de transport 3 roues
- G42048002 Boîtier hybride avec câble 12m (230V)
- G42048001 Batterie Li-ion PRO 340-420 (48V)
- G42048003 Batterie Li-ion LITE 340-420 (48V)
- K42030000_00 Kit steam 420 (vapeur)
- CARIC67V5A00C14 Chargeur de batterie 340-420

Appliquer régulièrement du spray silicone après utilisation.




Le boîtier hybride peut prolonger l'autonomie de votre machine.

DUPLEX 280i AC

(800000922)

Autolaveuse compacte à rouleaux. Cette machine à câble convient aussi bien aux professionnels pour le nettoyage des petits espaces, qu'à un usage domestique. De plus, elle s'utilise sur tous types de sol ou moquettes (différentes brosses sont disponibles). Ses dimensions réduites permettent une utilisation dans des espaces étroits ou pour nettoyer sous les meubles, les plinthes, ou les coins. Et son étanchéité empêche poussière et résidus de s'introduire dans la machine.



 13,5 Kg	 350W
Tension d'alimentation 220-240V / 50-60Hz	
Surface théorique de travail 50-100m ² /H	
Capacité du réservoir de récup. 1L	
Vitesse de broissage 650trs/mn	
Dimensions 320x280x165 mm	

ACCESSOIRES OPTION

- 800000340 Brosse Grise (x1) pour Duplex 280i (Tous types de sol)
- 800000400 Brosse Noire souple (x1) pour Duplex 280i (Sols très sales)
- 800000338 Brosse Jaune (x1) pour Duplex 280i (Tapis et moquettes)



ACCESSOIRES INCLUS

- 800000340 Brosse Grise pour Duplex 280i (tous types de sol) - livrées avec 2 brosses

Appliquer régulièrement du spray silicone après utilisation.

(800000936)

DUPLEX 280i DC

 Lithium 36V	 11,5 Kg	 260W
Tension d'alimentation 36V / 50-60Hz		
Surface théorique de travail 50-100m ² /h		
Capacité du réservoir de récup. 1,75L		
Vitesse de broissage 680trs/mn	Autonomie 1h15	
Dimensions 321x280x165 mm		



Autolaveuse compacte à rouleaux. Cette machine est alimentée par une batterie Lithium-ion (autonomie d'1h15). Économique, pratique, légère et rapide, la DUPLEX 280i DC est idéale pour les surfaces qui nécessitent un nettoyage rapide et professionnel ; tels que les sanitaires, les avions, les magasins, les chambres d'hôtels, les bureaux, etc. De plus, elle s'utilise sur tous les types de sols ou moquettes (différentes brosses sont disponibles).

ACCESSOIRES INCLUS

- 800000340 Brosse Grise (x1) pour Duplex 280i (Tous types de sol)
- 800000400 Brosse Noire souple (x1) pour Duplex 280i (Sols très sales)
- 800000338 Brosse Jaune (x1) pour Duplex 280i (Tapis et moquettes)
- 880000333 Batterie Lithium-ion
- 800000401 Chargeur de batterie universel

ACCESSOIRES EN OPTION

- 800000340 Brosse Grise pour Duplex 280i (tous types de sol) - livrées avec 2 brosses

Appliquer régulièrement du spray silicone après utilisation.



DUPLEX 340



(340875000)

	
27,5 Kg	1000W
Tension d'alimentation 220-240V / 50-60Hz	
Surface théorique de travail 180m ² /h	
Capacité du réservoir de récup. 1,9L	
Vitesse de brossage 650-750trs/min	
Dimensions 340x430x240 mm	

DUPLEX 420



(420875000)

	
27,5 Kg	1000W
Tension d'alimentation 230V AC / 50-60Hz	
Surface théorique de travail 350m ² /h	
Capacité du réservoir de récup. 2,3L	
Vitesse de brossage 650-750trs/min	
Dimensions 420x430x240 mm	

DUPLEX 620



(620575090)


	
37,5 Kg	1600W
Tension d'alimentation 230V AC / 50-60Hz	
Surface théorique de travail 550m ² /h	
Capacité du réservoir de récup. 3,6L	
Vitesse de brossage 650-750trs/min	
Dimensions 620x430x240 mm	

ACCESSOIRES INCLUS

- 190110000 Brosse grise 280mm (x2) : tous types de sol (d340/d340st)
- 190104000 Brosse grise 350mm (x2) : tous types de sol (d420/d420st)
- 190204000 Brosse grise 550mm (x2) : tous types de sol (d620)

ACCESSOIRES EN OPTION

- 190112000 Brosse noire 280mm : sols durs très encrassés (d340/d340st)
- 190103333 Brosse noire 350mm : sols durs très encrassés (d420/d420st)
- 190203000 Brosse noire 550mm : sols durs très encrassés (d620)
- 190116000 Brosse jaune 280mm : tapis et moquettes (d340/d340st)
- 190102000 Brosse jaune 350mm : tapis et moquettes (d420/d420st)
- 190202000 Brosse jaune 550mm : tapis et moquettes (d620)
- 190114000 Brosse de polissage 280mm : parquet (d340/d340st)
- 190102000 Brosse de polissage 350mm : parquet (d420/d420st)
- 190205000 Brosse de polissage 550mm : parquet (d620)
- 420495000 Chariot de transport 2 roues (d340/d340st/d420/d420st)
- 420492000 Chariot de transport 3 roues (d420)
- 620495000 Chariot de transport 3 roues (d620)
- 231300000 Spray silicone de maintenance 200ml



Autolaveuses idéales pour laver et sécher tous les types de sol, Design très compact, Maniabilité extrême : elles peuvent changer de sens de marche en inversant simplement la position du manche, équipées de 2 brosses cylindriques de large diamètre (Ø100mm), d'une distribution du liquide sur chaque brosse, d'un double système de récupération des saletés, d'un bac amovible de récupération, d'un système automatique de protection électrique et d'un réglage de pression des brosses.



Appliquer régulièrement du spray silicone après utilisation.

DUPLEX STEAM 340

(340875045)

L'autolaveuse vapeur lave, restaure, sèche et stérilise tous les types de revêtements de sol grâce aux puissants jets de vapeur associés à l'action des brosses rotatives. Sa maniabilité est extrême puisqu'elle peut changer de sens de marche en inversant simplement la position du manche. La vapeur est également fortement appréciée pour son action bactéricide.



 30 Kg	 1000W
Tension d'alimentation 220-240V AC 50/60Hz	
Surface théorique de travail 180m ² /h	
Capacité du réservoir de récup. 1,9L	
Vitesse de brosseage 650trs/min	P. Vapeur 900W
Dimensions 340x430x240 mm	

ACCESSOIRES OPTION

- 190112000 Brosse noire 280mm : sols durs très encrassés (d340/d340st)
- 190103333 Brosse noire 350mm : sols durs très encrassés (d420/d420st)
- 190116000 Brosse jaune 280mm : tapis et moquettes (d340/d340st)
- 190102000 Brosse jaune 350mm : tapis et moquettes (d420/d420st)
- 190114000 Brosse de polissage 280mm : parquet (d340/d340st)
- 190102000 Brosse de polissage 350mm : parquet (d420/d420st)
- 420495000 Chariot de transport 2 roues (d340/d340st/d420/d420st)
- 420492000 Chariot de transport 3 roues (d420st)
- 231300000 Spray silicone de maintenance 200ml

ACCESSOIRES INCLUS

- 190110000 Brosse grise 280mm (x2) : tous types de sol (d340/d340st)
- 190104000 Brosse grise 350mm (x2) : tous types de sol (d420/d420st)

Appliquer régulièrement du spray silicone après utilisation.

(420875045)

DUPLEX STEAM 420

 30 Kg	 1000W
Tension d'alimentation 230V AC / 50-60Hz	
Surface théorique de travail 350m ² /h	
Capacité du réservoir de récup. 3,5L	
Vitesse de brosseage 680trs/mn	P. Vapeur 900W
Dimensions 420x430x240 mm	



Autolaveuse compacte à rouleaux. Elle s'utilise sur tous types de sol ou moquettes (différentes brosses sont disponibles). Ses dimensions réduites permettent une utilisation dans des espaces étroits ou pour nettoyer sous les meubles, les plinthes, ou les coins. Et son étanchéité empêche poussière et résidus de s'introduire dans la machine.

ACCESSOIRES OPTION

- 190112000 Brosse noire 280mm : sols durs très encrassés (d340/d340st)
- 190103333 Brosse noire 350mm : sols durs très encrassés (d420/d420st)
- 190116000 Brosse jaune 280mm : tapis et moquettes (d340/d340st)
- 190102000 Brosse jaune 350mm : tapis et moquettes (d420/d420st)
- 190114000 Brosse de polissage 280mm : parquet (d340/d340st)
- 190102000 Brosse de polissage 350mm : parquet (d420/d420st)
- 420495000 Chariot de transport 2 roues (d340/d340st/d420/d420st)
- 420492000 Chariot de transport 3 roues (d420st)
- 231300000 Spray silicone de maintenance 200ml

ACCESSOIRES INCLUS

- 190110000 Brosse grise 280mm (x2) : tous types de sol (d340/d340st)
- 190104000 Brosse grise 350mm (x2) : tous types de sol (d420/d420st)

Appliquer régulièrement du spray silicone après utilisation.





DUPLEX STEAM 420 PLUS

(420875055)

Autolaveuses à vapeur et à rouleaux, Réservoirs en acier inoxydable, Puissants jets de vapeur à 130°C qui ramollissent, décollent et désincrustent toutes les particules, redonnent du volume aux sols textiles et les rafraîchissent, dégraissent en un seul passage, Action bactéricide sur les sols, Qualité de nettoyage exceptionnelle, Respectent aussi bien les sols durs que textiles (la vapeur va agir sur les salissures sans «détremper» la surface traitée), Maniabilité extrême.



 31,6 Kg	 1000W
Tension d'alimentation 230V AC 50/60Hz	
Surface théorique de travail 350m²/h	
Capacité du réservoir de récup. 2,3L	
Vitesse de brossage 650trs/min	P. Vapeur 1340W
Dimensions 420x430x250 mm	

ACCESSOIRES OPTION

- 190103333 Brosse noire 350mm : sols durs très encrassés (d420stplus)
- 190203000 Brosse noire 550mm : sols durs très encrassés (d620stplus)
- 190102000 Brosse jaune 350mm : tapis et moquettes (d420stplus)
- 190202000 Brosse jaune 550mm : tapis et moquettes (d620stplus)
- 190102000 Brosse de polissage 350mm : parquet (d420stplus)
- 190205000 Brosse de polissage 550mm : parquet (d620stplus)
- 420495000 Chariot de transport 2 roues (d420stplus)
- 420492000 Chariot de transport 3 roues (d420stplus)
- 620495000 Chariot de transport 3 roues (d620stplus)
- 231300000 Spray silicone de maintenance 200ml

ACCESSOIRES INCLUS

- 190104000 Brosse grise 350mm (x2) : tous types de sol (d420stplus)
- 190204000 Brosse grise 550mm (x2) : tous types de sol (d620stplus)

Appliquer régulièrement du spray silicone après utilisation.

(620575088)

DUPLEX STEAM 620 PLUS TEKNA

 43 Kg	 1600W
Tension d'alimentation 230V AC 50/60Hz	
Surface théorique de travail 550m²/h	
Capacité du réservoir de récup. 3,6L	
Vitesse de brossage 650trs/min	P. Vapeur 1400W
Dimensions 620x430x250 mm	



Autolaveuses à vapeur et à rouleaux, Réservoirs en acier inoxydable, Puissants jets de vapeur à 130°C qui ramollissent, décollent et désincrustent toutes les particules, redonnent du volume aux sols textiles et les rafraîchissent, dégraissent en un seul passage, Action bactéricide sur les sols, Qualité de nettoyage exceptionnelle, Respectent aussi bien les sols durs que textiles (la vapeur va agir sur les salissures sans «détremper» la surface traitée), Maniabilité extrême.

ACCESSOIRES OPTION

- 190103333 Brosse noire 350mm : sols durs très encrassés (d420stplus)
- 190203000 Brosse noire 550mm : sols durs très encrassés (d620stplus)
- 190102000 Brosse jaune 350mm : tapis et moquettes (d420stplus)
- 190202000 Brosse jaune 550mm : tapis et moquettes (d620stplus)
- 190102000 Brosse de polissage 350mm : parquet (d420stplus)
- 190205000 Brosse de polissage 550mm : parquet (d620stplus)
- 420495000 Chariot de transport 2 roues (d420stplus)
- 420492000 Chariot de transport 3 roues (d420stplus)
- 620495000 Chariot de transport 3 roues (d620stplus)
- 231300000 Spray silicone de maintenance 200ml

ACCESSOIRES INCLUS

- 190104000 Brosse grise 350mm (x2) : tous types de sol (d420stplus)
- 190204000 Brosse grise 550mm (x2) : tous types de sol (d620stplus)



Appliquer régulièrement du spray silicone après utilisation.

ESCALATOR BASE 350

(420620000)

Autolaveuses à rouleaux destinées aux escaliers ou tapis roulants, Balayage (à sec) ou nettoyage (solution nettoyante adaptée), Machine unique «double action» : changement de sens de lavage en inversant simplement la position du manche, Nettoyage total des marches sur l'ensemble de leur surface jusqu'à la plinthe.



 28kg	 1250 / 1000W
Tension d'alimentation 220-240V AC 50/60Hz	
Largeur minimum de marche 480mm	
Capacité du réservoir de récup. 6L	
Ø120mm	Dimensions 475x465x250 mm
Capacité du réservoir de solution 6L	

ACCESSOIRES OPTION

420492000 Chariot de transport 3 roues (base350)
620495000 Chariot de transport 3 roues (base550)

ACCESSOIRES INCLUS

190141000 Brosse rouge 350 (x2)
190241000 Brosse rouge 550 (x2)



Appliquer régulièrement du spray silicone après utilisation.

ESCALATOR BASE 550

(620620000)

Autolaveuses à rouleaux destinées aux escaliers ou tapis roulants, Balayage (à sec) ou nettoyage (solution nettoyante adaptée), Machine unique «double action» : changement de sens de lavage en inversant simplement la position du manche, Nettoyage total des marches sur l'ensemble de leur surface jusqu'à la plinthe.



 39kg	 1480 / 1900W
Tension d'alimentation 220-240V AC 50/60Hz	
Largeur minimum de marche 680mm	
Capacité du réservoir de récup. 5,5L	
Ø120mm	Dimensions 475x665x250mm
Capacité du réservoir de solution 9,5L	

ACCESSOIRES OPTION

190141000 Brosse rouge 350 (x2)
190241000 Brosse rouge 550 (x2)

ACCESSOIRES INCLUS

190141000 Brosse rouge 350 (x2)
190241000 Brosse rouge 550 (x2)

Appliquer régulièrement du spray silicone après utilisation.



ESCALATOR PROFESSIONAL

(420670000)

350





Autolaveuses à rouleaux destinées aux escaliers ou tapis roulants, Carénage en inox, Chariot de transport avec aspirateur intégré, Poignée de contrôle électrique (solution/aspiration), Machine stable grâce au support d'autoguidage breveté avec roues cannelées, Brossage à sec, aspiration des dépôts et lavage avec solution détergente.

(620620000)

550





	
50kg	1250 / 1000W
Tension d'alimentation 220-240V AC 50/60Hz	
Largeur minimum de marche 480mm	
Capacité du réservoir de récup. 2,3L	
Ø120mm	Dimensions 475x480x250 mm
Capacité du réservoir de solution 12L	

ACCESSOIRES INCLUS

- 190142000 Brosse grise 350 (x2)
- 190242000 Brosse grise 550 (x2)

Appliquer régulièrement du spray silicone après utilisation.

	
65kg	1480 / 1900W
Tension d'alimentation 220-240V AC 50/60Hz	
Largeur minimum de marche 680mm	
Capacité du réservoir de récup. 3,6L	
Dimensions 475x680x250 mm	
Capacité du réservoir de solution 12L	

ESCALATOR COMBI

(420770000)

350




Autolaveuses à rouleaux destinées aux escaliers ou tapis roulants, Centrale d'aspiration complète, indépendante de la tête de brossage, Composées d'un corps-machine entièrement en acier inoxydable avec capot en polypropylène qui rassemble un aspirateur puissant, toutes les commandes électriques de contrôle et le frein de position pour une installation optimum de l'appareil, Les poussières sont décollées par les brosses et aspirées par le puissant aspirateur, puis la solution détergente finit l'opération de nettoyage.

(620770000)

550



	
43kg	1250W
Tension d'alimentation 220-240V AC 50/60Hz	
Largeur minimum de marche 480mm	
Capacité du réservoir de récup. 25L	
Dimensions 475x665x986 mm	
Capacité du réservoir de solution 18L	



ACCESSOIRES INCLUS

- 190161000 Brosse noire 350 (x2)
- 190261000 Brosse noire 550 (x2)

Appliquer régulièrement du spray silicone après utilisation.

	
43kg	1900W
Tension d'alimentation 220-240V AC 50/60Hz	
Largeur minimum de marche 680mm	
Capacité du réservoir de récup. 25L	
Dimensions 475x665x986 mm	
Capacité du réservoir de solution 18L	

Duplex 280i AC / Duplex 280i DC



800000340



800000400



800000338

- 800000340 Brosse Grise pour Duplex 280i
- 800000400 Brosse Noire souple (x1) pour Duplex 280i (Sols très sales)
- 800000338 Brosse Jaune (x1) pour Duplex 280i (Tapis et moquettes)
- 880000333 Batterie Lithium-ion (280 DC)
- 800000401 Chargeur de batterie universel (280 DC)



880000333



800000401

STANDARD / STEAM



190110000



190104000



190204000

- 190110000 Brosse grise 280mm : tous types de sols (340/340ST)
- 190104000 Brosse grise 350mm : tous types de sols (420/420ST)
- 190204000 Brosse grise 550mm : tous types de sols (620)
- 190112000 Brosse noire 280mm : sols durs très encrassés (340/340ST)
- 190103333 Brosse noire 350mm : sols durs très encrassés (420/420ST)
- 190203000 Brosse noire 550mm : sols durs très encrassés (620)
- 190116000 Brosse jaune 280mm : tapis et moquettes (340/340ST)
- 190102000 Brosse jaune 350mm : tapis et moquettes (420/420ST)
- 190202000 Brosse jaune 550mm : tapis et moquettes (620)
- 420495000 Chariot de transport 2 roues (340/340ST/420/420ST)
- 420492000 Chariot de transport 3 roues (420/420ST)
- 620495000 Chariot de transport 3 roues (620)
- 231300000 Spray silicone de maintenance 200ml




190112000




190103333




190203000



190116000



190102000



190202000



420495000



420492000



620495000



231300000



DUPLEX STEAM PLUS



190104000




190204000




190103333



190203000



190102000



190202000



420495000



420492000



620495000



231300000

190104000 Brosse grise 350mm : tous types de sols (420STPLUS)
 190204000 Brosse grise 550mm : tous types de sols (620STPLUS)
 190103333 Brosse noire 350mm : sols durs très encrassés (420STPLUS)
 190203000 Brosse noire 550mm : sols durs très encrassés (620STPLUS)
 190102000 Brosse jaune 350mm : tapis et moquettes (420STPLUS)

190202000 Brosse jaune 550mm : tapis et moquettes (620STPLUS)
 420495000 Chariot de transport 2 roues (420STPLUS)
 420492000 Chariot de transport 3 roues (420STPLUS)
 620495000 Chariot de transport 3 roues (620STPLUS)
 231300000 Spray silicone de maintenance 200ml

DUPLEX ESCALATOR



190141000



190241000



190142000



190242000



190161000



190261000

190141000 Brosse rouge 350
 190241000 Brosse rouge 550
 190142000 Brosse grise 350

190242000 Brosse grise 550
 190161000 Brosse noire 350
 190261000 Brosse noire 550

420492000 Chariot de transport 3 roues (BASE350)
 620495000 Chariot de transport 3 roues (BASE550)

DUPLEX À BATTERIE HYBRIDE 340DC / 420DC



G42048002



G42048001




G42048003



190104000



190103333 / 190108000



190102000




420495000



420492000

190104000 Brosse grise (x2) 350mm : tous types de sol
 190103333 Brosse noire (x2) 350mm : sols durs encrassés
 190108000 Brosse noire (x2) 350mm : sols durs très encrassés
 190102000 Brosse jaune (x2) 350mm : tapis et moquettes
 G42048002 Boitier hybride avec câble 12m (230V)
 G42048001 Batterie Li-ion PRO 340-420 (48V)
 G42048003 Batterie Li-ion LITE 340-420 (48V)
 CARIC67V5A00C14 Chargeur de batterie 340-420
 420495000 Chariot de transport 2 roues
 420492000 Chariot de transport 3 roues
 K34030000_00 Kit steam 340 (vapeur)
 K42030000_00 Kit steam 420 (vapeur)





Nusteam

p.122

Numatic



Les Nettoyeurs vapeur



numatic.fr



01 64 72 61 61

121

Nusteam Compact

(Q67004619)

Le nettoyeur vapeur sèche Nusteam Compact n'utilise aucun produit chimique. Son puissant jet de vapeur sèche est efficace partout où vous avez besoin d'un niveau de propreté élevé. Celui-ci va notamment : ramollir, décoller et désincruster toutes les particules, dégraisser, avoir une action désinfectante sur vos surfaces. En effet, l'efficacité de la vapeur sèche est reconnue pour assainir et désinfecter : économique et écologique. La vapeur sèche élimine plus de 99% des bactéries, germes et virus !



 4,5 Kg	 1450W
Tension d'alimentation 230AC / 50-60Hz	
Temps de mise en route 11 minutes	
Capacité du réservoir 2,7L	
Puissance chaudière 1700W	Débit de vapeur 1h15
Dimensions 440x280x265 mm	

ACCESSOIRES INCLUS

Q04103036 Flexible L7 AG 2 avec interrupteur de contrôle de vapeur
008103264 Brosse triangulaire noire pour surfaces délicates
000533744 Lanceur vapeur pour nettoyer AG noir + laiton TIP 2.1
000534758 Lanceur vapeur pour nettoyer AG gris + laiton TIP 2.1
003101769 Adaptateur de brosse courbe L AG
005101771 Tube d'extension L AG noir
003103294 Grande brosse noire rectangulaire
000595171 Bouteille de remplissage
000060702 Bouchon en plastique
Q06102193 Pad brosse triangulaire
Q06102192 Pad brosse rectangulaire
Q06104477 Chiffons de nettoyage microfibrés (lot x5)
000033104 Brosse circulaire diam. 30mm poils en nylon (lot x3)

000033107 Brosse circulaire diam. 30mm poils en bronze (lot x2)
000033108 Brosse circulaire diam. 30mm poils en acier
000033109 Brosse circulaire diam. 60mm poils en nylon

ACCESSOIRES EN OPTION

Q06104701 Nébuliseur pour Nusteam
Q06104463 Chiffon de nettoyage microfibre (lot x3)
Q00532734 Entonnoir blanc

(Q70004618)

Nusteam Pro 6

 20 Kg	 3000W
Tension d'alimentation 230AC / 50-60Hz	
Temps de mise en route 5 minutes	
Capacité du réservoir 2,3L	
Puissance chaudière 1500W + 1500W	Pression vapeur 110g/min
Dimensions 490x370x1000 mm	



Le nettoyeur vapeur sèche Nusteam Pro 6 est puissant et fiable, produisant 6 bars de pression à 165°C. Développé pour le nettoyage et la désinfection de toutes les surfaces, il va : ramollir, décoller et désincruster toutes les particules, dégraisser, avoir une action désinfectante sur les sols. En effet, la vapeur sèche est particulièrement recommandée pour la désinfection. Cette dernière élimine plus de 99% des bactéries, germes et virus !

ACCESSOIRES INCLUS

070106794 Flexible L7 AG 2 avec interrupteur de contrôle de vapeur
008103264 Brosse triangulaire noire pour surfaces délicates
000533744 Lanceur vapeur pour nettoyer AG noir + laiton TIP 2.1
000534758 Lanceur vapeur pour nettoyer AG gris + laiton TIP 2.1
003101769 Adaptateur de brosse courbe L AG
005101771 Tube d'extension L AG noir
003103294 Grande brosse noire rectangulaire
000595171 Bouteille de remplissage
000060702 Bouchon en plastique
Q06102193 Pad brosse triangulaire
Q06102192 Pad brosse rectangulaire
Q06102192 Pad brosse rectangulaire
Q06104477 Chiffons de nettoyage microfibrés (lot x5)
000033104 Brosse circulaire diam. 30mm poils en nylon (lot x3)

000033107 Brosse circulaire diam. 30mm poils en bronze (lot x2)
000033108 Brosse circulaire diam. 30mm poils en acier
000033109 Brosse circulaire diam. 60mm poils en nylon
Q06104701 Nébuliseur pour Nusteam
Q70104272 Kit Steam Mop pour NUSTEAM Pro 6

ACCESSOIRES EN OPTION

Q06104015 Frange blanche 450mm (lot x5)
Q06104018 Frange blanche 450mm avec bandes abrasives grises (lot x5)
Q06104017 Frange brune 450mm pour parquet (lot x5)
Q06104019 Frange blanche 450 mm avec inserts abrasifs (lot x5)
Q06104016 Frange abrasive noire 450mm (lot x5)
Q06530445 Capteur à main pour nettoyeur vapeur NUSTEAM Pro 6
Q06104463 Chiffon de nettoyage microfibre (lot x3)
Q00532734 Entonnoir blanc



Service après-vente

Numatic International garantit ses produits contre tout défaut de matériaux ou de fabrication pendant une durée de 2 ans, tel que spécifiés dans nos Conditions Générales de Garantie en vigueur, consultables sur notre site web : www.numatic.fr.

UN SUIVI INFORMATISÉ

Le service Après-Vente de Numatic International S.A.S, s'appuie sur un outil informatisé performant.

C'est en effet un véritable système de gestion des dossiers et des interventions qui a été mis en place, en liaison avec les techniciens terrain. Le suivi des dossiers se fait ainsi en temps réel.

Ce système offre une parfaite traçabilité du parc machine avec un suivi personnalisé.



LES TIGRES

Les missions principales dans la Gestion du Réseau :

- D'être un support pour les responsables techniques de notre réseau de distribution avec un rôle de conseil.
- La formation technique des distributeurs et des utilisateurs finaux.
- D'assister à la mise en service du matériel.
- D'intervenir directement chez l'utilisateur final ou en soutien du réseau de distribution.

LES POSTERS DE MAINTENANCES

Des posters d'entretien et d'utilisation ont été mis en place pour les autolaveuses afin d'accompagner les utilisateurs tout au long de leur manipulation des machines.



L'Association Petits Princes

Créée en 1987, l'Association Petits Princes réalise les rêves d'enfants et adolescents malades atteints de cancers, leucémies et certaines maladies génétiques. En vivant ses passions et en réalisant ses rêves, l'enfant trouve une énergie supplémentaire pour se battre contre la maladie.

CHAQUE JOUR, UN RÊVE D'ENFANT GRAVEMENT MALADE EST RÉALISÉ.

LES PETITS PRINCES ONT BESOIN DE RÊVER



2€ REVERSÉS PAR NUMATIC À L'ASSOCIATION PETITS PRINCES POUR CHAQUE VENTE D'ASPIRATEURS HENRY OU HETTY EN FRANCE.



SUIVRE LES ENFANTS Dans la durée de la maladie

L'Association Petits Princes est la seule association en France à réaliser plusieurs rêves pour un même enfant malade si son état le nécessite, en fonction de l'évolution, de sa pathologie et de ses traitements.

Les bénévoles de l'Association sont en contact régulier avec les enfants, leur famille et le personnel médical pour assurer un soutien dans la durée.

SOUTENIR L'ENSEMBLE DE LA FAMILLE

Parce que la maladie bouleverse tout l'univers familial, les parents et la fratrie vivent, dans la majorité des cas, les rêves aux côtés de l'enfant.



Numatic

Des Performances Dignes de Confiance.

Numatic International S.A.S

13/17 rue du Valenglier
EAE la Tuilerie, 77500 Chelles
France

Tel: +33 164 723 161
numatic.fr

Head Office

Numatic International Limited
Chard, Somerset TA20 2GB
UNITED KINGDOM

Tel: 01460 68600
numatic.com

Numatic International Denmark

Fränkische Straße 15-19
30455 Hannover
DEUTSCHLAND

Tel: +45 (0) 316 40808
numatic-online.dk

Numatic International GmbH

Fränkische Straße 15-19
30455 Hannover
DEUTSCHLAND

Tel: +49 (0) 511 984 2160
numatic.de

Numatic International BV

Vennootsweg 15
2404 CG, Alphen aan den Rijn
NEDERLAND

Tel: +31 (0) 172 467 999
numatic.nl

Numatic International Schweiz AG.

Sihlbruggstrasse 3A
6340 Baar
SCHWEIZ

Tel: +41 (0) 41 768 0760
numatic.ch

Numatic International (PTY) Ltd.

Cnr. 16th & Pharmaceutical Road
Randjes Park
Midrand 1685
SOUTH AFRICA

Tel: +27 (0) 861 686 284
numatic.co.za

Numatic International ULDA

Rua da Boa Viagem, 177
4470 - 210 Moreira Maia
PORTUGAL

Tel: +351 220 047 700
numatic.pt

Numatic International SLU

La Forja 41
08840 Viladecans
Barcelona
SPAIN

Tel: +34 936 472 222
numatic.es

Numatic International Italy S.R.L

Via Luigi Galvani, 2
Z.I. Talponedo
33080 Porcia (PN)
ITALY

Tel: +39 (0) 434 046 211
numatic.it